

Rapporto Autovalutazione

Periodo di Riferimento - 2016/17

RAV Scuola - BSIC823002

IC AGOSTI DELLO

1 Contesto e risorse

1.1 Popolazione scolastica

1.1.a Status socio economico e culturale delle famiglie degli studenti

1.1.a.1 Livello mediano dell'indice ESCS

1.1.a.1 Livello mediano dell'indice ESCS - Anno Scolastico 2015-2016	
Istituto/Classe	Background familiare mediano
BSIC823002	Basso
BSEE823014	
5 A	Medio - Basso
5 B	Medio - Basso
5 C	Medio - Basso
BSEE823025	
5 A	Basso
BSEE823036	
5 A	Medio - Basso
BSEE823069	
5 A	Basso
BSEE82307A	
5 A	Basso
5 B	Medio - Basso

1.1.b Composizione della popolazione studentesca

1.1.b.1 Quota di studenti con famiglie svantaggiate

1.1.b.1 Quota di studenti con famiglie svantaggiate Anno scolastico 2015-2016				
II Classe - Primaria				
Istituto/Indirizzo	Studenti svantaggiati (%)	LOMBARDIA (%)	Nord ovest (%)	ITALIA (%)
BSIC823002	1.5	0.5		0.9

1.1.b.1 Quota di studenti con famiglie svantaggiate Anno scolastico 2015-2016				
V Classe - Primaria				
Istituto/Indirizzo	Studenti svantaggiati (%)	LOMBARDIA (%)	Nord ovest (%)	ITALIA (%)
BSIC823002	0.8	0.1		0.8

1.1.b.1 Quota di studenti con famiglie svantaggiate Anno scolastico 2015-2016				
III Classe - Secondaria I Grado				
Istituto/Indirizzo	Studenti svantaggiati (%)	LOMBARDIA (%)	Nord ovest (%)	ITALIA (%)
BSIC823002	0.0	0.4		0.8

1.1.b.4 Quota di studenti con cittadinanza non italiana

Quota di studenti con cittadinanza non italiana SECONDARIE I GRADO - I grado Ordinario		
	Frequentanti totali	Totale alunni frequentanti
	948,00	183,00
- Benchmark*		
BRESCIA	36.856,00	6.312,00
LOMBARDIA	269.455,00	38.055,00
ITALIA	1.592.221,00	150.032,00

1.1.d Rapporto studenti - insegnante

1.1.d.1 Numero medio di studenti per insegnante

Numero medio di studenti per insegnante		
	Totale Posti	Numero Medio Studenti
BSIC823002	102,58	28,22
- Benchmark*		
BRESCIA	15.477,46	23,72
LOMBARDIA	122.455,39	21,51
ITALIA	834.244,22	20,53

Sezione di valutazione

Domande Guida
Qual e' il contesto socio-economico di provenienza degli studenti?
Qual è l'incidenza degli studenti provenienti da famiglie svantaggiate?
Quali caratteristiche presenta la popolazione studentesca (situazioni di disabilità, disturbi evolutivi, ecc.)?
Ci sono studenti con cittadinanza non italiana?
Ci sono gruppi di studenti che presentano caratteristiche particolari dal punto di vista della provenienza socio economica e culturale (es. studenti nomadi, studenti provenienti da zone particolarmente svantaggiate, ecc.)?
Il rapporto studenti - insegnante è adeguato per supportare la popolazione studentesca frequentante la scuola? Tale rapporto e' in linea con il riferimento regionale?

Opportunità (Digitare al max 1500 caratteri)	Vincoli (Digitare al max 1500 caratteri)
<p>Il contesto socio economico di provenienza degli alunni è basso-medio/basso in tutti i plessi dell'Istituto, risultando pertanto abbastanza omogeneo.</p> <p>La presenza di tanti alunni non italofofoni fornisce uno stimolo ai docenti per sperimentare nuove strategie didattiche più adeguate ai bisogni specifici di questi alunni, ma utili anche per tutto il gruppo-classe. Questo dato crea anche le condizioni per una buona integrazione degli alunni stranieri nella nostra popolazione scolastica.</p>	<p>L'indice ESCS evidenzia che il nostro Istituto si colloca nella fascia bassa. La percentuale di studenti provenienti da famiglie svantaggiate è maggiore rispetto a quella regionale e nazionale</p> <p>La popolazione scolastica del nostro Istituto presenta un'incidenza di circa il 20% di alunni stranieri (con predominanza della nazionalità indiana occupata nel settore rurale).</p>

1.2 Territorio e capitale sociale

1.2.a Disoccupazione

1.2.a.1 Tasso di disoccupazione

1.2.a.1 Tasso di disoccupazione Anno 2016 - Fonte ISTAT			
Territorio			Tasso di disoccupazione %
ITALIA			11.6
	Nord ovest		8.6
		Liguria	9.1
		GENOVA	9.9
		IMPERIA	12.9
		LA SPEZIA	10.1
		SAVONA	6.3
		Lombardia	7.8
		BERGAMO	5.3
		BRESCIA	8.5
		COMO	7.4
		CREMONA	7.4
		LECCO	5.8
		LODI	7.4
		MILANO	7.5
		MANTOVA	8.7
		PAVIA	6.8
		SONDRIO	7.2
		VARESE	8.1
		Piemonte	10.2
		ALESSANDRIA	10.7
		ASTI	7.2
		BIELLA	7.9
		CUNEO	6.3
		NOVARA	9.4
		TORINO	10.4
		VERBANO-CUSIO- OSSOLA	6.3
		VERCELLI	9
		Valle D'Aosta	8.8
		AOSTA	8.6
	Nord est		7.2
		Emilia-Romagna	7.7
		BOLOGNA	5.4
		FERRARA	10.6
		FORLI'	7.4
		MODENA	6.6
		PIACENZA	7.5
		PARMA	6.5
		RAVENNA	9
		REGGIO EMILIA	4.7
		RIMINI	9.1
		Friuli-Venezia Giulia	8
		GORIZIA	9.2
		PORDENONE	7.3
		TRIESTE	8.1
		UDINE	6.9
		Trentino Alto Adige	5.3
		BOLZANO	3.7
		TRENTO	6.8
		Veneto	7
		BELLUNO	6.1
		PADOVA	8
		ROVIGO	8.6
		TREVISO	6.9
		VENEZIA	6.9
		VICENZA	6.1
		VERONA	5.3
	Centro		10.6
		Lazio	11.8

1.2.a.1 Tasso di disoccupazione Anno 2016 - Fonte ISTAT			
	Lazio		11.8
		FROSINONE	16.7
		LATINA	15.4
		RIETI	12
		ROMA	9.7
		VITERBO	14.9
	Marche		9.9
		ANCONA	9.4
		ASCOLI PICENO	14.8
		FERMO	7.3
		MACERATA	9.2
		PESARO	12.4
	Toscana		9.1
		AREZZO	9.2
		FIRENZE	8
		GROSSETO	7
		LIVORNO	10.1
		LUCCA	9.7
		MASSA-CARRARA	16.5
		PISA	7.2
		PRATO	7.8
		PISTOIA	15.9
		SIENA	9.1
	Umbria		10.4
		PERUGIA	9.5
		TERNI	9.7
	Sud e Isole		19.3
	Abruzzo		12.6
		L'AQUILA	11.7
		CHIETI	11.8
		PESCARA	13.8
		TERAMO	11
	Basilicata		13.6
		MATERA	12.7
		POTENZA	13.5
	Campania		19.7
		AVELLINO	14.6
		BENEVENTO	13.6
		CASERTA	21
		NAPOLI	22.8
		SALERNO	17.4
	Calabria		22.9
		COSENZA	23.7
		CATANZARO	19
		CROTONE	28.3
		REGGIO CALABRIA	23.9
		VIBO VALENTIA	21.6
	Molise		14.3
		CAMPOBASSO	13.4
		ISERNIA	11.1
	Puglia		19.6
		BARI	20.2
		BRINDISI	17.1
		BARLETTA	18.5
		FOGGIA	17
		LECCE	23
		TARANTO	16.5
	Sardegna		17.3
		CAGLIARI	14.3
		CARBONIA-IGLESIAS	20.5

1.2.a.1 Tasso di disoccupazione Anno 2016 - Fonte ISTAT				
			CARBONIA-IGLESIAS	20.5
			NUORO	12.7
			OGLIASTRA	12.1
			ORISTANO	19.8
			OLBIA-TEMPIO	13.1
			SASSARI	21.9
		Sicilia		21.3
			AGRIGENTO	24.2
			CALTANISSETTA	21
			CATANIA	18.5
			ENNA	19.7
			MESSINA	22.4
			PALERMO	25.1
			RAGUSA	19.3
			SIRACUSA	24
			TRAPANI	21.2

1.2.b Immigrazione

1.2.b.1 Tasso di immigrazione

1.2.b.1 Tasso di immigrazione Anno 2016 - Fonte ISTAT			
Territorio			Tasso di immigrazione %
ITALIA			8.2
	Nord ovest		10.6
		Liguria	8.6
		GENOVA	8.2
		IMPERIA	10.6
		LA SPEZIA	8.5
		SAVONA	8.4
		Lombardia	11.4
		BERGAMO	11.3
		BRESCIA	12.9
		COMO	8.1
		CREMONA	11.4
		LECCO	8
		LODI	11.5
		MILANO	13.9
		MANTOVA	12.7
		PAVIA	10.7
		SONDRIO	5
		VARESE	8.4
		Piemonte	9.5
		ALESSANDRIA	10.4
		ASTI	11.1
		BIELLA	5.5
		CUNEO	10.1
		NOVARA	10
		TORINO	9.7
		VERBANO-CUSIO- OSSOLA	6
		VERCELLI	7.9
		Valle D'Aosta	6.6
		AOSTA	6.6
	Nord est		10.5
		Emilia-Romagna	11.9
		BOLOGNA	11.6
		FERRARA	8.5
		FORLI'	10.7
		MODENA	13
		PIACENZA	14.1
		PARMA	13.5
		RAVENNA	11.9
		REGGIO EMILIA	12.7
		RIMINI	10.8
		Friuli-Venezia Giulia	8.6
		GORIZIA	9
		PORDENONE	10.3
		TRIESTE	8.6
		UDINE	7.4
		Trentino Alto Adige	8.9
		BOLZANO	8.9
		TRENTO	9
		Veneto	10.1
		BELLUNO	6
		PADOVA	10.1
		ROVIGO	7.7
		TREVISO	10.6
		VENEZIA	9.5
		VICENZA	10.2
		VERONA	11.6
	Centro		10.6
		Lazio	10.9

1.2.b.1 Tasso di immigrazione Anno 2016 - Fonte ISTAT			
	Lazio		10.9
		FROSINONE	4.8
		LATINA	8.3
		RIETI	8.3
		ROMA	12.1
		VITERBO	9.3
	Marche		9
		ANCONA	9.4
		ASCOLI PICENO	6.7
		FERMO	10.2
		MACERATA	10.1
		PESARO	8.5
	Toscana		10.5
		AREZZO	10.7
		FIRENZE	12.6
		GROSSETO	9.8
		LIVORNO	7.9
		LUCCA	7.6
		MASSA-CARRARA	6.9
		PISA	9.6
		PRATO	16
		PISTOIA	9.3
		SIENA	11.1
	Umbria		10.8
		PERUGIA	11.1
		TERNI	9.9
	Sud e Isole		3.8
	Abruzzo		6.5
		L'AQUILA	7.9
		CHIETI	5.2
		PESCARA	5.4
		TERAMO	7.7
	Basilicata		3.3
		MATERA	4.5
		POTENZA	2.7
	Campania		3.9
		AVELLINO	2.9
		BENEVENTO	2.6
		CASERTA	4.6
		NAPOLI	3.7
		SALERNO	4.6
	Calabria		4.9
		COSENZA	4.4
		CATANZARO	4.7
		CROTONE	5.9
		REGGIO CALABRIA	5.4
		VIBO VALENTIA	4.5
	Molise		3.8
		CAMPOBASSO	3.9
		ISERNIA	3.7
	Puglia		3
		BARI	3.2
		BRINDISI	2.4
		BARLETTA	2.6
		FOGGIA	4.2
		LECCE	2.7
		TARANTO	2
	Sardegna		2.8
		CAGLIARI	2.7
		CARBONIA-IGLESIAS	1.4

1.2.b.1 Tasso di immigrazione Anno 2016 - Fonte ISTAT			
		CARBONIA-IGLESIAS	1.4
		NUORO	2.4
		OGLIASTRA	1.6
		ORISTANO	1.7
		OLBIA-TEMPIO	7.3
		SASSARI	2.6
	Sicilia		3.6
		AGRIGENTO	3.2
		CALTANISSETTA	3.1
		CATANIA	3
		ENNA	2
		MESSINA	4.3
		PALERMO	2.9
		RAGUSA	8
		SIRACUSA	3.5
		TRAPANI	4.1

Sezione di valutazione

Domande Guida
Per quali peculiarità si caratterizza il territorio in cui è collocata la scuola?
Qual è il contributo degli Enti Locali per l'istruzione e per le scuole del territorio?
Quali risorse e competenze presenti nel territorio rappresentano un'opportunità per l'istituzione scolastica?

Opportunità (Digitare al max 1500 caratteri)	Vincoli (Digitare al max 1500 caratteri)
La varietà delle risorse economiche presenti nel nostro territorio offre la possibilità di creare costruttivi collegamenti tra la programmazione curricolare e le realtà esterne. Gli Enti Locali di riferimento collaborano positivamente con la scuola attraverso alcuni progetti e iniziative culturali.	Il territorio del nostro Istituto comprende 5 comuni con economia a carattere prevalentemente agricolo-zootecnico (coltivazioni intensive, allevamenti e biodigestori); sono anche presenti attività artigianali ed industriali (meccanico-tessile).

1.3 Risorse economiche e materiali

1.3.a Finanziamenti all'Istituzione scolastica

1.3.a.1 Finanziamenti assegnati dallo Stato

Istituto:BSIC823002 Entrate Per Fonti di Finanziamento e Spesa Sostenuta (IMPORTI) A.S. 2014-2015									
Risorse assegnate da	Dettaglio Finanziamenti	Funzionamento generale	Spese Pulizia	Risorse per retribuzione accessoria	Risorse per supplenze brevi	Stipendi Personale di Ruolo	Stipendi Personale Supplente	Ampliamento Offerta Formativa	Totale
STATO	Gestiti dal Ministero	0,00	0,00	1.791,00	109.698,00	4.112.652,00	578.726,00	23.458,00	4.826.325,00

Istituto:BSIC823002 Entrate Per Fonti di Finanziamento e Spesa Sostenuta (PERCENTUALI) A.S. 2014-2015									
Risorse assegnate da	Dettaglio Finanziamenti	% Funzionamento generale	% Spese Pulizia	% Risorse per retribuzione accessoria	% Risorse per supplenze brevi	% Stipendi Personale di Ruolo	% Stipendi Personale Supplente	% Ampliamento Offerta Formativa	% Totale
STATO	Gestiti dal Ministero	0,0	0,0	0,0	2,3	85,2	12,0	0,5	100,0

1.3.c Sedi della scuola

1.3.c.1 Numero di sedi

Numero di sedi				
		Riferimento Provinciale %	Riferimento Regionale %	Riferimento Nazionale %
Validi	Una sede	0	1,1	4,9
	Due sedi	1,9	3	3,4
	Tre o quattro sedi	23,3	30,4	24,4
	Cinque o più sedi	74,8	65,5	67,3
Situazione della scuola: BSIC823002	Cinque o piu' sedi			

1.3.d Palestra

1.3.d.1 Numero medio di palestre per sede

Numero medio di palestre per sede				
		Riferimento Provinciale %	Riferimento Regionale %	Riferimento Nazionale %
Validi	Nessuna palestra	0	0,7	3,3
	Palestra non presente in tutte le sedi	77,7	73,6	80,5
	Una palestra per sede	16,5	16,5	9,8
	Più di una palestra per sede	5,8	9,2	6,5
Situazione della scuola: BSIC823002	Palestra non presente in tutte le sedi			

1.3.e Laboratori

1.3.e.1 Numero medio di laboratori per sede

Istituto:BSIC823002 - Numero medio di laboratori per sede				
opzione	Situazione della scuola: BSIC823002	Riferimento Provinciale	Riferimento Regionale	Riferimento Nazionale
Numero medio di laboratori per sede	1,25	2,1	2,38	1,72

1.3.e.2 Presenza di laboratori mobili

Istituto:BSIC823002 - Presenza di laboratori mobili				
opzione	Situazione della scuola: BSIC823002	Riferimento Provinciale %	Riferimento Regionale %	Riferimento Nazionale %
Presenza di laboratori mobili	Dato mancante	46,6	41,8	52

1.3.e.3 Presenza di spazi alternativi per l'apprendimento

Istituto:BSIC823002 - Presenza di spazi alternativi per l'apprendimento				
opzione	Situazione della scuola: BSIC823002	Riferimento Provinciale %	Riferimento Regionale %	Riferimento Nazionale %
Presenza di spazi alternativi per l'apprendimento	Dato mancante	62,1	70,7	67,7

1.3.e.5 Numero di computer, tablet e LIM ogni 100 studenti

Istituto:BSIC823002 - Numero di computer, tablet e LIM ogni 100 studenti				
opzione	Situazione della scuola: BSIC823002	Riferimento Provinciale %	Riferimento Regionale %	Riferimento Nazionale %
Numero di Computer	5,83	9,51	9,85	9,09
Numero di Tablet	4,98	0,19	0,8	1,74
Numero di Lim	2,65	4,08	3,77	3,61

1.3.f Biblioteca

1.3.f.1 Presenza della biblioteca

Istituto:BSIC823002 - Presenza della biblioteca				
opzione	Situazione della scuola: BSIC823002	Riferimento Provinciale	Riferimento Regionale	Riferimento Nazionale
Numero di Biblioteche	6	3,72	3,55	2,95

1.3.f.2 Ampiezza del patrimonio librario

Ampiezza del patrimonio librario				
		Riferimento Provinciale %	Riferimento Regionale %	Riferimento Nazionale %
Validi	Meno di 500 Volumi	17,6	16,9	20,5
	Da 500 a 1499 volumi	17,6	14,2	19,9
	Da 1550 a 3499 volumi	16,5	22,3	25,8
	Da 3500 a 5499 volumi	16,5	18,1	14,6
	5500 volumi e oltre	31,9	28,5	19,3
Situazione della scuola: BSIC823002		Da 3500 a 5499 volumi		

Sezione di valutazione

Domande Guida
Quali sono le risorse economiche disponibili? Quali fonti di finanziamento riceve la scuola oltre a quelle statali? La scuola ricerca fonti di finanziamento aggiuntive?
Quali sono le caratteristiche delle strutture della scuola (es. struttura e sicurezza degli edifici, raggiungibilita' delle sedi, ecc.)?
Quali sono le caratteristiche degli spazi e delle dotazioni presenti (es. laboratori, biblioteca, palestre, LIM, pc, connessione a internet, ecc.)?

Opportunità (Digitare al max 1500 caratteri)	Vincoli (Digitare al max 1500 caratteri)
<p>Le amministrazioni comunali si sono attivate per migliorare le infrastrutture nelle scuole più vecchie; in alcuni casi con interventi di ristrutturazione e in altri provvedendo alla costruzione completa di nuovi edifici: la nuova scuola primaria di Corzano sarà in funzione da settembre 2017; la scuola primaria di Brandico è stata parzialmente ristrutturata ed è stata aggiunta una nuova ala; la scuola primaria di Dello ha beneficiato di interventi di ristrutturazione e consolidamento; la scuola dell'infanzia di Longhena è stata ristrutturata internamente.</p> <p>L'Istituto si è attivato per partecipare ai bandi di gara relativi ad alcuni progetti PON e, grazie ai fondi ottenuti, è stato possibile incrementare la dotazione di supporti informatici e tecnologici.</p> <p>Le amministrazioni Comunali versano, ogni anno, una quota per finanziare il "Diritto allo studio".</p>	<p>Due degli otto Plessi del nostro Istituto presentano edifici di vecchia costruzione con carenze strutturali. La scuola Secondaria, in particolare, presenta una situazione critica, dovuta alla mancanza di spazi adeguati allo svolgimento delle attività didattiche.</p> <p>La dotazione di apparecchiature tecnologiche è stata potenziata, ma non risponde ancora alle esigenze attuali.</p>

1.4 Risorse professionali

1.4.a Caratteristiche degli insegnanti

1.4.a.1 Tipologia di contratto degli insegnanti

Istituto:BSIC823002 - Tipologia di contratto degli insegnanti Anno scolastico 2016-2017					
	Insegnanti a tempo indeterminato		Insegnanti a tempo determinato		TOTALE
	N°	%	N°	%	
BSIC823002	87	80,6	21	19,4	100,0
- Benchmark*					
BRESCIA	12.434	79,9	3.125	20,1	100,0
LOMBARDIA	91.094	78,4	25.057	21,6	100,0
ITALIA	707.376	85,4	120.913	14,6	100,0

1.4.a.2 Insegnanti a tempo indeterminato per fasce di età'

Istituto:BSIC823002 - Insegnanti a tempo indeterminato per fasce di età Anno scolastico 2016-2017									
	<35		35-44		45-54		55+		Totale
	N°	%	N°	%	N°	%	N°	%	TOTALE
BSIC823002	4	4,6	29	33,3	31	35,6	23	26,4	100,0
- Benchmark*									
BRESCIA	513	3,9	2.992	22,9	4.988	38,3	4.546	34,9	100,0
LOMBARDIA	3.489	3,5	23.118	23,3	35.689	35,9	36.998	37,3	100,0
ITALIA	18.376	2,5	150.080	20,6	268.550	36,9	290.603	39,9	100,0

1.4.a.4 Insegnanti a tempo indeterminato per anni di servizio nella scuola (stabilita')

Istituto:BSIC823002 - Fasce Anni di Servizio degli insegnanti Anno scolastico 2015-2016								
	Corrente Anno		Da 2 a 5 anni		Da 6 a 10 anni		Oltre 10 anni	
	N°	%	N°	%	N°	%	N°	%
BSIC823002	10	12,5	21	26,2	13	16,2	36	45,0
- Benchmark*								
BRESCIA	2.724	22,5	2.396	19,7	2.546	21,0	4.466	36,8
LOMBARDIA	19.945	21,7	20.935	22,8	16.948	18,4	34.159	37,1
ITALIA	142.749	22,4	160.477	25,2	118.878	18,7	215.112	33,8

1.4.b Caratteristiche del Dirigente scolastico

1.4.b.1 Tipo di incarico del Dirigente scolastico

Tipo incarico del Dirigente scolastico - Anno Scolastico 2016-2017										
	Incarico effettivo		Incarico nominale		Incarico di reggenza		Incarico di presidenza		Nessun incarico di dirigenza attivo al 26/03/2015	
ISTITUTO	X									
- Benchmark*										
	N°	%	N°	%	N°	%	N°	%	N°	%
BRESCIA	120	83,3	2	1,4	22	15,3	-	0,0	-	0,0
LOMBARDIA	972	82,6	13	1,1	157	13,4	6	0,5	-	0,0
ITALIA	6.965	81,1	166	1,9	1.429	16,6	32	0,4	-	0,0

1.4.b.2 Anni di esperienza come Dirigente scolastico

Anni di esperienza come Dirigente scolastico				
		Riferimento Provinciale %	Riferimento Regionale %	Riferimento Nazionale %
Validi	Fino a 1 anno	0	0,3	2,3
	Da 2 a 3 anni	62,1	60,8	22,6
	Da 4 a 5 anni	1	0,5	20,8
	Più di 5 anni	36,9	38,4	54,3
Situazione della scuola: BSIC823002	Da 2 a 3 anni			

1.4.b.3 Anni di servizio nella scuola

Anni di servizio nella scuola				
		Riferimento Provinciale %	Riferimento Regionale %	Riferimento Nazionale %
Validi	Fino a 1 anno	16,5	14,6	20,4
	Da 2 a 3 anni	59,2	57,8	34,6
	Da 4 a 5 anni	6,8	6,8	20,6
	Più di 5 anni	17,5	20,7	24,4
Situazione della scuola: BSIC823002		Da 2 a 3 anni		

Sezione di valutazione

Domande Guida
Quali le caratteristiche socio anagrafiche del personale (es. età, tipo di contratto, anni di servizio e stabilità nella scuola)?
Quali le competenze professionali e i titoli posseduti dai docenti (es. certificazioni linguistiche, informatiche, ecc.)?

Opportunità (Digitare al max 1500 caratteri)	Vincoli (Digitare al max 1500 caratteri)
Rispetto alla media nazionale emerge la presenza di una buona percentuale di docenti con età inferiore ai 45 anni. Inoltre si evidenzia un elevato livello di stabilità del personale docente a tempo indeterminato, che garantisce continuità d'insegnamento. Si segnala anche il cosiddetto fenomeno del "Ritorno" del personale docente a tempo determinato; si tratta di docenti che, dopo una prima esperienza nel nostro istituto, se possono, tornano negli anni successivi. Questo fenomeno, correlato ad un ambiente di lavoro sereno e ad un clima collaborativo, mitiga in parte gli aspetti negativi della discontinuità didattica dovuti al turn-over docenti.	Vi sono circa il 20% di cattedre coperte da docenti a tempo determinato e questo incide negativamente sulla continuità dell'azione formativa. Nella scuola secondaria, l'aumento della presenza di docenti a tempo determinato incide negativamente sulla continuità dell'azione formativa.

2 Esiti

2.1 Risultati scolastici

2.1.a Esiti degli scrutini

2.1.a.1 Studenti ammessi alla classe successiva

2.1.a.1 Studenti ammessi alla classe successiva - Primaria										
	Anno scolastico 2014/15					Anno scolastico 2015/16				
	% classe 1	% classe 2	% classe 3	% classe 4	% classe 5	% classe 1	% classe 2	% classe 3	% classe 4	% classe 5
BSIC823002	100,0	100,0	100,0	100,0	100,0	98,5	100,0	100,0	100,0	100,0
- Benchmark*										
BRESCIA	97,9	98,7	98,7	98,7	98,7	97,0	97,5	97,6	96,5	96,5
LOMBARDIA	98,1	98,6	98,6	98,7	98,5	96,0	96,3	96,4	96,3	96,1
Italia	96,9	97,3	97,4	97,4	97,2	93,7	94,1	94,1	94,1	93,8

2.1.a.1 Studenti ammessi alla classe successiva - Secondaria di I° grado				
	Anno scolastico 2014/15		Anno scolastico 2015/16	
	% classe 1	% classe 2	% classe 1	% classe 2
BSIC823002	99,0	100,0	96,6	96,9
- Benchmark*				
BRESCIA	94,5	94,6	96,9	97,5
LOMBARDIA	95,1	95,5	96,7	97,2
Italia	93,6	94,0	95,1	95,6

2.1.a.3 Studenti diplomati per votazione conseguita all'esame di stato

2.1.a.3 Studenti diplomati per votazione conseguita all'esame												
	Anno scolastico 2014/15						Anno scolastico 2015/16					
	6 (%)	7 (%)	8 (%)	9 (%)	10 (%)	10 e Lode (%)	6 (%)	7 (%)	8 (%)	9 (%)	10 (%)	10 e Lode (%)
BSIC823002	23,6	34,5	16,4	20,9	3,6	0,9	16,1	35,5	25,8	15,1	3,2	4,3
- Benchmark*												
BRESCIA	25,8	25,6	22,7	17,5	5,8	2,7	25,6	26,3	22,1	17,1	6,1	2,8
LOMBARDI A	25,3	27,8	23,6	16,5	4,8	2,0	24,4	28,1	23,6	16,7	4,9	2,3
ITALIA	25,3	27,0	22,4	16,4	5,9	3,1	24,2	27,1	22,6	16,7	5,8	3,5

2.1.b Trasferimenti e abbandoni

2.1.b.1 Studenti che hanno abbandonato gli studi in corso d'anno

2.1.b.1 Studenti che hanno abbandonato gli studi in corso d'anno Anno scolastico 2015/16 - Primaria					
	% classe 1	% classe 2	% classe 3	% classe 4	% classe 5
BSIC823002	0,0	0,0	0,0	0,0	0,0
- Benchmark*					
BRESCIA	0,2	0,0	0,1	0,1	0,0
LOMBARDIA	0,2	0,1	0,1	0,1	0,1
Italia	0,3	0,1	0,1	0,1	0,1

2.1.b.1 Studenti che hanno abbandonato gli studi in corso d'anno Anno scolastico 2015/16 - Secondaria di I° grado			
	% classe 1	% classe 2	% classe 3
BSIC823002	0,0	0,0	0,0
- Benchmark*			
BRESCIA	0,1	0,1	0,1
LOMBARDIA	0,1	0,1	0,1
Italia	0,2	0,2	0,2

2.1.b.2 Studenti trasferiti - in entrata - in corso d'anno

2.1.b.2 Studenti trasferiti - in entrata - in corso d'anno Anno scolastico 2015/16 - Primaria					
	% classe 1	% classe 2	% classe 3	% classe 4	% classe 5
BSIC823002	0,7	1,5	1,5	0,0	1,5
- Benchmark*					
BRESCIA	1,4	1,5	1,6	1,6	0,8
LOMBARDIA	1,3	1,4	1,3	1,2	0,9
Italia	2,0	1,7	1,6	1,5	1,0

2.1.b.2 Studenti trasferiti - in entrata - in corso d'anno Anno scolastico 2015/16 - Secondaria di I° grado			
	% classe 1	% classe 2	% classe 3
BSIC823002	0,0	0,0	0,0
- Benchmark*			
BRESCIA	1,3	1,1	0,8
LOMBARDIA	1,1	1,0	0,6
Italia	1,3	1,2	0,7

2.1.b.3 Studenti trasferiti - in uscita - in corso d'anno

2.1.b.3 Studenti trasferiti - in uscita - in corso d'anno Anno scolastico 2015/16 - Primaria					
	% classe 1	% classe 2	% classe 3	% classe 4	% classe 5
BSIC823002	0,0	0,0	0,9	1,6	0,8
- Benchmark*					
BRESCIA	3,2	2,7	2,6	2,8	2,1
LOMBARDIA	2,3	2,2	2,0	1,8	1,5
Italia	2,9	2,3	2,1	1,9	1,5


2.1.b.3 Studenti trasferiti - in uscita - in corso d'anno Anno scolastico 2015/16 - Secondaria di I° grado			
	% classe 1	% classe 2	% classe 3
BSIC823002	0,8	2,0	0,0
- Benchmark*			
BRESCIA	2,5	2,4	2,3
LOMBARDIA	1,8	1,8	1,6
Italia	2,1	2,0	1,6

Sezione di valutazione

Domande Guida
Quanti studenti sono ammessi alle classi successive? Ci sono concentrazioni di non ammessi in alcuni anni di corso e/o indirizzi di studio (per le scuole del II ciclo)?
Per le scuole del II ciclo - Quanti sono gli studenti sospesi in giudizio? I debiti formativi si concentrano in determinate discipline, anni di corso, indirizzi e/o sezioni?
Quali considerazioni si possono fare analizzando la distribuzione degli studenti per fascia di voto conseguito all'Esame di Stato (es. una parte consistente si colloca nelle fasce più basse, ci sono distribuzioni anomale per alcune fasce, cosa emerge dal confronto con il dato medio nazionale)?
Quanti e quali studenti abbandonano la scuola e perché?

Punti di Forza (Digitare al max 1500 caratteri)	Punti di Debolezza (Digitare al max 1500 caratteri)
La percentuale dei nostri alunni ammessi alle classi successive è superiore a quella relativa alla provincia/regione/nazione di riferimento. E' aumentata la percentuale di alunni collocati nella fascia di voto media (8-9) ed è diminuita la percentuale di quelli collocati nella fascia bassa (6-7). La percentuale di alunni nella fascia alta (10-10 e lode) è, generalmente, in linea con i valori di riferimento. Non ci sono alunni che hanno abbandonato la scuola nel corso dell'anno.	Nelle classi prime e seconde della scuola secondaria di primo grado del nostro Istituto, per l'anno scolastico 2015-2016, si registrano valori percentuali relativi alle ammissioni alla classe successiva leggermente inferiori alla media provinciale e regionale.

Rubrica di Valutazione	
Criterio di qualità: Gli studenti della scuola portano avanti regolarmente il loro percorso di studi, lo concludono e conseguono risultati soddisfacenti agli esami finali.	Situazione della scuola
C'è una percentuale superiore ai riferimenti nazionali di studenti trasferiti in uscita, ci sono concentrazioni superiori ai riferimenti nazionali di studenti non ammessi all'anno successivo e/o di abbandoni nella maggior parte degli anni di corso, sedi indirizzi di scuola. Nel II ciclo la quota di studenti con debiti scolastici è superiore ai riferimenti nazionali per la maggior parte degli indirizzi di studio. La quota di studenti collocata nella fascia di voto più bassa all'Esame di Stato (6 nel I ciclo; 60 nel II ciclo) è decisamente superiore ai riferimenti nazionali.	1 - Molto critica
	2 -

<p>Gli studenti non ammessi all'anno successivo e/o gli abbandoni in generale sono in linea con i riferimenti nazionali, anche se in alcuni anni di corso, sezioni, plessi o indirizzi di scuola sono superiori. Nella secondaria di II grado la quota di studenti sospesi in giudizio per debiti scolastici è pari ai riferimenti nazionali e superiore ai riferimenti per alcuni indirizzi di studio. La distribuzione dei voti all'Esame di Stato evidenzia una concentrazione lievemente superiore ai riferimenti nazionali di studenti collocati nelle fasce di punteggio più basse (6-7 nel I ciclo; 60-70 nel II ciclo). La quota di studenti collocata nelle fasce di voto medio-basse all'Esame di Stato (6-7 nel I ciclo; 60-70 nel II ciclo) è superiore ai riferimenti nazionali.</p>		3 - Con qualche criticità
		4 -
<p>La quota di studenti ammessa all'anno successivo è in linea con i riferimenti nazionali. Gli abbandoni e i trasferimenti in uscita sono inferiori ai riferimenti nazionali. Nella secondaria di II grado la quota di studenti sospesi in giudizio per debiti scolastici è pari o inferiore ai riferimenti nazionali. La quota di studenti collocata nelle fasce di punteggio medio alte all'Esame di Stato (8-10 e lode nel I ciclo; 81-100 e lode nel II ciclo) è superiore o pari ai riferimenti nazionali.</p>		5 - Positiva
		6 -
<p>La quota di studenti ammessa all'anno successivo è superiore ai riferimenti nazionali. Non si registrano abbandoni e i trasferimenti in uscita sono inferiori ai riferimenti nazionali. Nella secondaria di II grado la quota di studenti sospesi in giudizio per debiti scolastici è decisamente inferiore ai riferimenti nazionali. La quota di studenti collocata nelle fasce di punteggio più alte (9-10 e lode nel I ciclo; 91-100 e lode nel II ciclo) all'Esame di Stato è superiore ai riferimenti nazionali.</p>		7 - Eccellente

Motivazione del giudizio assegnato

Dai dati emersi si evince che la quota di studenti ammessa all'anno successivo è in linea con i riferimenti nazionali. Gli abbandoni e i trasferimenti in uscita sono inferiori ai riferimenti nazionali. La quota di studenti collocata nelle fasce di punteggio medio alte all'Esame di Stato (8-10 e lode nel I ciclo) è superiore o pari ai riferimenti nazionali.

2.2 Risultati nelle prove standardizzate nazionali

2.2.a Risultati degli studenti nelle prove di italiano e matematica

2.2.a.1234 Punteggio in italiano e matematica

*Differenze nel punteggio rispetto a scuole con contesto socio-economico e culturale simile (ESCS)

Istituto: BSIC823002 - Risultati degli studenti nelle prove di italiano e matematica - Anno Scolastico 2015/16										
Livello Classe/Plesso/Classi	Prova di Italiano					Prova di Matematica				
	Punteggio medio	Lombardia	Nord ovest	ITALIA	Punt. ESCS (*)	Punteggio medio	Lombardia	Nord ovest	ITALIA	Punt. ESCS (*)
		48,2	48,5	48,2			51,3	51,5	51,0	
2-Scuola primaria - Classi seconde	48,8	↔	↔	↔	n.d.	53,9	↑	↑	↑	n.d.
BSEE823014	41,1	n/a	n/a	n/a	n/a	46,4	n/a	n/a	n/a	n/a
BSEE823014 - 2 A	42,6	↓	↓	↓	n.d.	46,2	↓	↓	↓	n.d.
BSEE823014 - 2 B	40,0	↓	↓	↓	n.d.	46,6	↓	↓	↓	n.d.
BSEE823025	46,7	n/a	n/a	n/a	n/a	58,5	n/a	n/a	n/a	n/a
BSEE823025 - 2 A	46,7	↔	↓	↓	n.d.	58,5	↑	↑	↑	n.d.
BSEE823036	61,3	n/a	n/a	n/a	n/a	69,4	n/a	n/a	n/a	n/a
BSEE823036 - 2 A	61,3	↑	↑	↑	n.d.	69,4	↑	↑	↑	n.d.
BSEE823069	53,4	n/a	n/a	n/a	n/a	55,7	n/a	n/a	n/a	n/a
BSEE823069 - 2 A	53,4	↑	↑	↑	n.d.	55,7	↑	↑	↑	n.d.
BSEE82307A	50,8	n/a	n/a	n/a	n/a	50,8	n/a	n/a	n/a	n/a
BSEE82307A - 2 A	65,4	↑	↑	↑	n.d.	60,3	↑	↑	↑	n.d.
BSEE82307A - 2 B	37,3	↓	↓	↓	n.d.	41,2	↓	↓	↓	n.d.
		66,2	65,7	63,5			53,9	53,7	51,0	
5-Scuola primaria - Classi quinte	62,7	↓	↓	↓	0,9	56,5	↑	↑	↑	2,5
BSEE823014	64,9	n/a	n/a	n/a	n/a	53,9	n/a	n/a	n/a	n/a
BSEE823014 - 5 A	63,1	↓	↓	↔	0,0	47,5	↓	↓	↓	-7,7
BSEE823014 - 5 B	60,1	↓	↓	↓	-3,1	48,2	↓	↓	↓	-5,8
BSEE823014 - 5 C	71,1	↑	↑	↑	8,0	64,9	↑	↑	↑	10,4
BSEE823025	64,1	n/a	n/a	n/a	n/a	42,6	n/a	n/a	n/a	n/a
BSEE823025 - 5 A	64,1	↓	↓	↔	3,6	42,6	↓	↓	↓	-9,6
BSEE823036	63,4	n/a	n/a	n/a	n/a	63,0	n/a	n/a	n/a	n/a
BSEE823036 - 5 A	63,4	↓	↓	↔	1,5	63,0	↑	↑	↑	9,9
BSEE823069	58,5	n/a	n/a	n/a	n/a	49,4	n/a	n/a	n/a	n/a
BSEE823069 - 5 A	58,5	↓	↓	↓	-3,1	49,4	↓	↓	↓	-4,1
BSEE82307A	57,6	n/a	n/a	n/a	n/a	67,3	n/a	n/a	n/a	n/a
BSEE82307A - 5 A	58,0	↓	↓	↓	-0,2	77,9	↑	↑	↑	24,3
BSEE82307A - 5 B	56,8	↓	↓	↓	-7,4	53,1	↔	↔	↑	-2,6
		60,9	60,3	57,6			52,1	51,3	48,1	
8-Scuola secondaria di I grado - Classi terze	62,2	↑	↑	↑	n.d.	52,3	↔	↑	↑	n.d.
BSMM823013	62,2	n/a	n/a	n/a	n/a	52,3	n/a	n/a	n/a	n/a
BSMM823013 - 3 A	62,7	↑	↑	↑	n.d.	57,4	↑	↑	↑	n.d.
BSMM823013 - 3 B	60,1	↔	↔	↑	n.d.	44,5	↓	↓	↓	n.d.
BSMM823013 - 3 C	60,9	↔	↔	↑	n.d.	45,9	↓	↓	↓	n.d.
BSMM823013 - 3 D	65,7	↑	↑	↑	n.d.	63,3	↑	↑	↑	n.d.

2.2.b Variabilita' dei risultati nelle prove di italiano e matematica

2.2.b.1 Alunni collocati nei diversi livelli in italiano e in matematica

2.2.b.1 Alunni collocati nei diversi livelli in italiano e in matematica - Anno Scolastico 2015/16										
Classe/Istituto/Ra gruppiamento geografico	Italiano					Matematica				
	Numero studenti Livello 1	Numero studenti Livello 2	Numero studenti Livello 3	Numero studenti Livello 4	Numero studenti Livello 5	Numero studenti Livello 1	Numero studenti Livello 2	Numero studenti Livello 3	Numero studenti Livello 4	Numero studenti Livello 5
BSEE823014 - 2 A	8	3	2	1	4	6	8	4	0	2
BSEE823014 - 2 B	12	3	5	0	5	7	8	4	1	5
BSEE823025 - 2 A	6	3	3	0	4	2	3	3	3	7
BSEE823036 - 2 A	2	1	4	1	11	0	3	1	3	13
BSEE823069 - 2 A	5	3	1	0	8	4	3	2	3	5
BSEE82307A - 2 A	0	3	0	3	7	2	3	0	1	7
BSEE82307A - 2 B	7	3	2	1	1	5	5	2	1	0
	% studenti Livello 1	% studenti Livello 2	% studenti Livello 3	% studenti Livello 4	% studenti Livello 5	% studenti Livello 1	% studenti Livello 2	% studenti Livello 3	% studenti Livello 4	% studenti Livello 5
BSIC823002	32,8	15,6	13,9	4,9	32,8	20,6	26,2	12,7	9,5	31,0
Lombardia	35,4	12,9	12,3	6,4	33,0	28,3	22,1	13,0	6,0	30,6
Nord ovest	34,7	12,9	12,3	6,3	33,9	28,5	21,6	12,6	5,9	31,3
Italia	35,2	13,3	11,9	6,1	33,5	30,1	20,0	12,8	6,1	31,1

2.2.b.1 Alunni collocati nei diversi livelli in italiano e in matematica - Anno Scolastico 2015/16										
Classe/Istituto/Ra gruppiamento geografico	Italiano					Matematica				
	Numero studenti Livello 1	Numero studenti Livello 2	Numero studenti Livello 3	Numero studenti Livello 4	Numero studenti Livello 5	Numero studenti Livello 1	Numero studenti Livello 2	Numero studenti Livello 3	Numero studenti Livello 4	Numero studenti Livello 5
BSEE823014 - 5 A	3	2	6	2	3	7	2	3	2	2
BSEE823014 - 5 B	3	5	6	2	2	5	6	2	1	5
BSEE823014 - 5 C	2	1	4	7	5	0	4	2	3	10
BSEE823025 - 5 A	2	1	5	1	2	6	1	3	0	1
BSEE823036 - 5 A	6	2	4	8	2	0	3	5	2	11
BSEE823069 - 5 A	3	3	0	4	0	3	2	1	2	2
BSEE82307A - 5 A	4	3	2	2	2	0	1	0	0	11
BSEE82307A - 5 B	1	3	3	0	0	0	1	4	4	0
	% studenti Livello 1	% studenti Livello 2	% studenti Livello 3	% studenti Livello 4	% studenti Livello 5	% studenti Livello 1	% studenti Livello 2	% studenti Livello 3	% studenti Livello 4	% studenti Livello 5
BSIC823002	20,7	17,2	25,9	22,4	13,8	18,0	17,1	17,1	12,0	35,9
Lombardia	16,0	15,4	21,1	23,6	23,8	22,5	17,0	14,2	14,2	32,1
Nord ovest	16,8	15,8	22,1	22,7	22,7	22,9	17,1	14,2	14,3	31,6
Italia	20,8	16,4	22,1	20,0	20,6	27,4	17,8	14,1	13,4	27,3

2.2.b.1 Alunni collocati nei diversi livelli in italiano e in matematica - Anno Scolastico 2015/16										
Classe/Istituto/Ra gruppiamento geografico	Italiano					Matematica				
	Numero studenti Livello 1	Numero studenti Livello 2	Numero studenti Livello 3	Numero studenti Livello 4	Numero studenti Livello 5	Numero studenti Livello 1	Numero studenti Livello 2	Numero studenti Livello 3	Numero studenti Livello 4	Numero studenti Livello 5
BSMM823013 - 3 A	1	3	8	4	3	1	4	2	3	9
BSMM823013 - 3 B	6	4	4	6	5	9	4	4	1	7
BSMM823013 - 3 C	3	6	2	4	8	6	3	7	3	4
BSMM823013 - 3 D	0	4	5	6	7	2	1	2	2	15
	% studenti Livello 1	% studenti Livello 2	% studenti Livello 3	% studenti Livello 4	% studenti Livello 5	% studenti Livello 1	% studenti Livello 2	% studenti Livello 3	% studenti Livello 4	% studenti Livello 5
BSIC823002	11,2	19,1	21,4	22,5	25,8	20,2	13,5	16,8	10,1	39,3
Lombardia	16,6	17,6	18,4	19,0	28,4	24,6	14,6	12,3	12,4	36,1
Nord ovest	17,7	17,7	17,8	18,4	28,4	25,8	15,1	12,5	12,5	34,1
Italia	22,2	19,4	17,0	16,9	24,5	30,1	16,9	12,6	11,7	28,7

2.2.b.2 Variabilità dei punteggi tra le classi e dentro le classi

2.2.b.2 - Variabilità dei punteggi TRA le classi e DENTRO le classi - Italiano e Matematica - Scuola primaria - Classi seconde - Anno Scolastico 2015/16				
Istituto/Raggruppament o geografico	TRA_ita (%)	DENTRO_ita (%)	TRA_mat (%)	DENTRO_mat (%)
BSIC823002	18,4	81,6	24,9	75,1
- Benchmark*				
Nord ovest	5,3	94,7	7,7	92,3
ITALIA	8,2	91,8	11,2	88,8

2.2.b.2 - Variabilità dei punteggi TRA le classi e DENTRO le classi - Italiano e Matematica - Scuola primaria - Classi quinte - Anno Scolastico 2015/16				
Istituto/Raggruppament o geografico	TRA_ita (%)	DENTRO_ita (%)	TRA_mat (%)	DENTRO_mat (%)
BSIC823002	6,7	93,3	34,4	65,6
- Benchmark*				
Nord ovest	7,0	93,0	9,8	90,2
ITALIA	8,6	91,4	18,2	81,8

2.2.c Variabilita' dei risultati fra le classi

2.2.c.1 Effetto della scuola sui risultati degli studenti nelle prove

Effetto della scuola sui risultati degli studenti nelle prove - Italiano Scuola primaria - Classi quinte					
Istituzione scolastica nel suo complesso					
Confronto tra il punteggio osservato dell'istituzione scolastica e il punteggio della regione	Effetto scuola positivo	Effetto scuola leggermente positivo	Effetto scuola pari alla media regionale	Effetto scuola leggermente negativo	Effetto scuola negativo
Sopra la media regionale					
Intorno alla media regionale					
Sotto la media regionale			X		

Effetto della scuola sui risultati degli studenti nelle prove - Matematica Scuola primaria - Classi quinte					
Istituzione scolastica nel suo complesso					
Confronto tra il punteggio osservato dell'istituzione scolastica e il punteggio della regione	Effetto scuola positivo	Effetto scuola leggermente positivo	Effetto scuola pari alla media regionale	Effetto scuola leggermente negativo	Effetto scuola negativo
Sopra la media regionale		X			
Intorno alla media regionale					
Sotto la media regionale					

Effetto della scuola sui risultati degli studenti nelle prove - Italiano Scuola secondaria di I grado - Classi terze					
Istituzione scolastica nel suo complesso					
Confronto tra il punteggio osservato dell'istituzione scolastica e il punteggio della regione	Effetto scuola positivo	Effetto scuola leggermente positivo	Effetto scuola pari alla media regionale	Effetto scuola leggermente negativo	Effetto scuola negativo
Sopra la media regionale			X		
Intorno alla media regionale					
Sotto la media regionale					


Effetto della scuola sui risultati degli studenti nelle prove - Matematica Scuola secondaria di I grado - Classi terze					
Istituzione scolastica nel suo complesso					
Confronto tra il punteggio osservato dell'istituzione scolastica e il punteggio della regione	Effetto scuola positivo	Effetto scuola leggermente positivo	Effetto scuola pari alla media regionale	Effetto scuola leggermente negativo	Effetto scuola negativo
Sopra la media regionale					
Intorno alla media regionale	X				
Sotto la media regionale					

Sezione di valutazione

Domande Guida
Quali risultati raggiunge la scuola nelle prove standardizzate nazionali di italiano e matematica?
Quali sono le differenze rispetto a scuole con contesto socio economico e culturale simile?
Come si distribuiscono gli studenti nei diversi livelli in italiano e matematica? Qual e' la concentrazione di studenti nel livello 1?
La scuola riesce ad assicurare una variabilita' contenuta tra le varie classi?
Qual e' l'effetto attribuibile alla scuola sui risultati degli apprendimenti? Nel caso in cui l'effetto scuola sia inferiore a quello medio regionale, quali potrebbero essere le motivazioni? L'effetto scuola e' simile per l'italiano e la matematica?

Punti di Forza (Digitare al max 1500 caratteri)	Punti di Debolezza (Digitare al max 1500 caratteri)
---	---

<p>Analizzando i dati relativi alle prove INVALSI dell'a.s. 2015-2016 si può vedere che il livello dell'Istituto è generalmente più alto, rispetto ai parametri di riferimento di Lombardia, Nord Ovest, Italia e di Istituti con background ESCS, sia in italiano, sia in matematica. Anche il punteggio basato sull'analisi di Rasch (indice di riferimento 200), conferma la positività dei risultati. Questi sono ritenuti affidabili in quanto, ad eccezione di una classe della secondaria, il cheating è molto basso o vicino allo zero. La disparità tra i livelli di apprendimento è in regressione.</p>	<p>Permangono alcune disparità, in certi casi molto evidenti tra le classi, sia nella scuola primaria sia nella scuola secondaria. Questo dato è tuttavia difficile da correggere in quanto dipendente da fattori quali: formazione classi, variabilità degli stili cognitivi degli alunni e delle strategie di insegnamento.</p>
---	---

Rubrica di Valutazione	
Criterio di qualità: Gli studenti della scuola raggiungono livelli di apprendimento soddisfacenti in italiano e matematica in relazione ai livelli di partenza e alle caratteristiche del contesto.	Situazione della scuola
<p>Il punteggio degli studenti della scuola nelle prove INVALSI di italiano e matematica è inferiore rispetto alle scuole con background socio-economico e culturale simile. La variabilità tra le classi in italiano e matematica è superiore a quella media. La quota di studenti collocata nel livello 1 in italiano e in matematica è in generale superiore a quella media regionale. L'effetto attribuibile alla scuola sugli apprendimenti è inferiore all'effetto medio regionale, inoltre i punteggi medi di scuola sono inferiori a quelli medi regionali.</p>	<p>1 - Molto critica</p>
	<p>2 -</p>
<p>Il punteggio di italiano e matematica della scuola alle prove INVALSI è in linea con quello di scuole con background socio-economico e culturale simile. La variabilità tra classi in italiano e in matematica è pari a quella media o poco superiore, ci sono casi di singole classi in italiano e matematica che si discostano in negativo dalla media della scuola. La quota di studenti collocata nel livello 1 in italiano e in matematica è in linea con la media regionale, anche se ci sono alcuni anni di corso o indirizzi di studi in cui tale quota è superiore alla media. L'effetto attribuibile alla scuola sugli apprendimenti è pari o leggermente superiore all'effetto medio regionale, anche se i punteggi medi di scuola sono inferiori a quelli medi regionali, oppure i punteggi medi sono pari a quelli medi regionali, anche se l'effetto scuola è inferiore all'effetto medio regionale.</p>	<p>3 - Con qualche criticità'</p>
	<p>4 -</p>
<p>Il punteggio di italiano e matematica della scuola alle prove INVALSI è superiore a quello di scuole con background socio-economico e culturale simile. La variabilità tra classi in italiano e matematica è pari a quella media di poco inferiore, oppure alcune classi si discostano in positivo dalla media della scuola. La quota di studenti collocata nel livello 1 in italiano e in matematica è inferiore alla media regionale. L'effetto attribuibile alla scuola sugli apprendimenti è pari all'effetto medio regionale e i punteggi medi di scuola sono superiori a quelli medi regionali, oppure l'effetto scuola è superiore all'effetto medio regionale e i punteggi medi di scuola sono pari a quelli medi regionali.</p>	<p> 5 - Positiva</p>
	<p>6 -</p>
<p>Il punteggio di italiano e matematica della scuola alle prove INVALSI è superiore a quello di scuole con background socio-economico e culturale simile. La varianza tra classi in italiano e matematica è inferiore a quella media. La quota di studenti collocata nei livelli 1 e 2 in italiano e in matematica è inferiore alla media regionale. L'effetto attribuibile alla scuola sugli apprendimenti è superiore all'effetto medio regionale e anche i punteggi medi di scuola sono superiori a quelli medi regionali.</p>	<p>7 - Eccellente</p>


Motivazione del giudizio assegnato
<p>Il punteggio di italiano e matematica della scuola alle prove INVALSI è generalmente superiore rispetto a quello di scuole con background socio-economico e culturale simile. La quota di studenti collocata nel livello 1 in italiano e in matematica è generalmente inferiore la media regionale.</p>

2.3 Competenze chiave europee

Sezione di valutazione

Domande Guida
Quali sono le competenze chiave europee su cui la scuola lavora maggiormente?
In che modo la scuola valuta le competenze chiave (osservazione del comportamento, individuazione di indicatori, questionari, ecc.)? La scuola adotta criteri comuni per valutare l'acquisizione delle competenze chiave?
Gli studenti hanno sviluppato adeguate competenze sociali e civiche (rispetto di sé e degli altri, rispetto di regole condivise, ecc.)?
Gli studenti hanno acquisito competenze digitali adeguate (capacità di valutare le informazioni disponibili in rete, capacità di gestire i propri profili on line, capacità di comunicare efficacemente con gli altri a distanza, ecc.)?
Gli studenti hanno acquisito buone strategie per imparare ad apprendere (capacità di schematizzare e sintetizzare, ricerca autonoma di informazioni, ecc.)?
Gli studenti hanno acquisito abilità adeguate allo sviluppo dello spirito di iniziativa e imprenditorialità (progettazione, senso di responsabilità, collaborazione, ecc.)?
Se la scuola adotta forme di certificazione delle competenze o altri sistemi di valutazione, quali livelli di padronanza raggiungono gli studenti nelle competenze chiave a conclusione di determinati segmenti del loro percorso (V primaria, III secondaria di I grado, II secondaria di II grado)?

Punti di Forza (Digitare al max 1500 caratteri)	Punti di Debolezza (Digitare al max 1500 caratteri)
<p>Nel nostro Istituto la valutazione delle competenze chiave e di cittadinanza avviene sia in itinere, attraverso osservazioni sistematiche da parte di ciascun docente, sia mediante la compilazione della relativa sezione nel registro on line. Il Collegio Docenti ha preso accordi circa la valutazione del comportamento. I Docenti, all'interno del Team o del Consiglio di classe, si confrontano sui livelli di competenza di cittadinanza raggiunti dagli alunni. Vengono compilate schede di passaggio delle informazioni relative a tali competenze tra scuola Infanzia/Primaria e Primaria/Secondaria accompagnate da un incontro tra i Docenti interessati.</p> <p>Dal monitoraggio effettuato relativamente ai voti di condotta degli alunni emerge che nella Secondaria il livello delle competenze chiave di cittadinanza raggiunto dagli studenti è migliorato (vedi allegato).</p>	<p>Nel nostro Istituto vengono valutate le competenze trasversali relative alla socializzazione, responsabilità, partecipazione, impegno che devono essere ancora ricollegate con le competenze di cittadinanza in chiave europea.</p>

Rubrica di Valutazione	
Criterio di qualità: Gli studenti della scuola acquisiscono livelli soddisfacenti nelle competenze sociali e civiche, nell'imparare a imparare, nelle competenze digitali e nello spirito di iniziativa e imprenditorialità.	Situazione della scuola
La maggior parte degli studenti della scuola non raggiunge livelli sufficienti in relazione alle competenze chiave considerate (competenze sociali e civiche, imparare a imparare, competenze digitali, spirito di iniziativa e imprenditorialità).	1 - Molto critica
	2 -
La maggior parte degli studenti della scuola raggiunge livelli sufficienti in relazione ad almeno due competenze chiave tra quelle considerate (competenze sociali e civiche, imparare a imparare, competenze digitali, spirito di iniziativa e imprenditorialità).	3 - Con qualche criticità'
	4 - 
La maggior parte degli studenti della scuola raggiunge livelli buoni in relazione ad almeno due competenze chiave tra quelle considerate (competenze sociali e civiche, imparare a imparare, competenze digitali, spirito di iniziativa e imprenditorialità).	5 - Positiva
	6 -

La maggior parte degli studenti della scuola raggiunge livelli ottimali in relazione ad almeno due competenze chiave tra quelle considerate (competenze sociali e civiche, imparare a imparare, competenze digitali, spirito di iniziativa e imprenditorialità).		7 - Eccellente
--	--	----------------

Motivazione del giudizio assegnato

Le competenze sociali e civiche sono discretamente sviluppate (collaborazione tra pari, responsabilità, rispetto delle regole, autonomia di lavoro e comportamento). La maggior parte degli studenti raggiunge una adeguata autonomia nell'organizzazione dello studio e nell'autoregolazione dell'apprendimento. Sono presenti alcuni casi di comportamenti problematici. La scuola adotta criteri comuni per la valutazione del comportamento e utilizza almeno uno strumento per valutare il raggiungimento delle competenze chiave e di cittadinanza degli studenti al termine della scuola primaria e della secondaria di primo grado.

2.4 Risultati a distanza

2.4.a Risultati degli studenti in italiano e matematica nei livelli scolastici successivi

2.4.a.1 Punteggio prove INVALSI V anno di primaria (tre anni prima erano nel II anno)

Punteggio conseguito nelle prova di Italiano di V primaria del 2015/16 dalle classi II così come erano formate nel 2013							
Istituzione scolastica nel suo complesso							
Classi/Istituto (2013)	Plesso (2013)	Sezione (2013)	Punteggio percentuale di Italiano corretto dal cheating nella prova del 2016	Confronto rispetto al punteggio medio in Italiano della regione di appartenenza	Confronto rispetto al punteggio medio in Italiano dell'area geografica di appartenenza	Confronto rispetto al punteggio medio in Italiano nazionale	Percentuale di copertura di Italiano
BSIC823002	BSEE823014	A	65,28	↔	↔	↑	82,35
BSIC823002	BSEE823014	B	58,72	↓	↓	↓	90,91
BSIC823002	BSEE82307A	A	59,93	↓	↓	↓	100,00
BSIC823002			63,38	↓	↓	↔	85,93

Punteggio conseguito nelle prova di Matematica di V primaria del 2015/16 dalle classi II così come erano formate nel 2013							
Istituzione scolastica nel suo complesso							
Classi/Istituto (2013)	Plesso (2013)	Sezione (2013)	Punteggio percentuale di Matematica corretto dal cheating nella prova del 2016	Confronto rispetto al punteggio medio in Matematica della regione di appartenenza	Confronto rispetto al punteggio medio in Matematica dell'area geografica di appartenenza	Confronto rispetto al punteggio medio in Matematica nazionale	Percentuale di copertura di Matematica
BSIC823002	BSEE823014	A	46,62	↓	↓	↓	82,35
BSIC823002	BSEE823014	B	47,35	↓	↓	↓	90,91
BSIC823002	BSEE82307A	A	75,88	↑	↑	↑	100,00
BSIC823002			56,24	↑	↑	↑	88,89

2.4.a.2 Punteggio prove INVALSI III anno di sec. I grado (tre anni prima erano in V anno)

Punteggio conseguito nelle prova di Italiano del III anno del I grado del 2015/16 dalle classi V delle primarie così come erano formate nel 2013							
Istituzione scolastica nel suo complesso							
Classi/Istituto (2013)	Plesso (2013)	Sezione (2013)	Punteggio percentuale di Italiano corretto dal cheating nella prova del 2016	Confronto rispetto al punteggio medio in Italiano della regione di appartenenza	Confronto rispetto al punteggio medio in Italiano dell'area geografica di appartenenza	Confronto rispetto al punteggio medio in Italiano nazionale	Percentuale di copertura di Italiano
BSIC823002	BSEE823014	A	71,75	↑	↑	↑	72,22
BSIC823002	BSEE823014	B	61,16	↔	↔	↑	94,44
BSIC823002	BSEE823025	A	65,08	↑	↑	↑	87,50
BSIC823002			65,21	↑	↑	↑	86,96

Punteggio conseguito nelle prova di Matematica del III anno del I grado del 2015/16 dalle classi V delle primarie così come erano formate nel 2013							
Istituzione scolastica nel suo complesso							
Classi/Istituto (2013)	Plesso (2013)	Sezione (2013)	Punteggio percentuale di Matematica corretto dal cheating nella prova del 2016	Confronto rispetto al punteggio medio in Matematica della regione di appartenenza	Confronto rispetto al punteggio medio in Matematica dell'area geografica di appartenenza	Confronto rispetto al punteggio medio in Matematica nazionale	Percentuale di copertura di Matematica
BSIC823002	BSEE823014	A	61,28	↑	↑	↑	72,22
BSIC823002	BSEE823014	B	53,46	↑	↑	↑	94,44
BSIC823002	BSEE823025	A	49,09	↓	↓	↑	87,50
BSIC823002			53,39	↑	↑	↑	86,96

2.4.a.3 Punteggio prove INVALSI II anno di sec. II grado (due anni prima erano in III sec. I grado)


Punteggio conseguito nelle prova di Italiano del II anno del II grado del 2015/16 dalle classi III del I grado così come erano formate nel 2013							
Istituzione scolastica nel suo complesso							
Classi/Istituto (2013)	Plesso (2013)	Sezione (2013)	Punteggio percentuale di Italiano corretto dal cheating nella prova del 2016	Confronto rispetto al punteggio medio in Italiano della regione di appartenenza	Confronto rispetto al punteggio medio in Italiano dell'area geografica di appartenenza	Confronto rispetto al punteggio medio in Italiano nazionale	Percentuale di copertura di Italiano
BSIC823002	BSMM823013	A	69,71	↑	↑	↑	52,63
BSIC823002	BSMM823013	B	58,61	↓	↓	↔	56,00
BSIC823002	BSMM823013	C	0,00				33,33
BSIC823002	BSMM823013	D	59,24	↓	↓	↑	54,17
BSIC823002			61,13		1,00	3,00	50,00

Punteggio conseguito nelle prova di Matematica del II anno del II grado del 2015/16 dalle classi III del I grado così come erano formate nel 2013							
Istituzione scolastica nel suo complesso							
Classi/Istituto (2013)	Plesso (2013)	Sezione (2013)	Punteggio percentuale di Matematica corretto dal cheating nella prova del 2016	Confronto rispetto al punteggio medio in Matematica della regione di appartenenza	Confronto rispetto al punteggio medio in Matematica dell'area geografica di appartenenza	Confronto rispetto al punteggio medio in Matematica nazionale	Percentuale di copertura di Matematica
BSIC823002	BSMM823013	A	55,34	↑	↑	↑	52,63
BSIC823002	BSMM823013	B	50,62	↔	↑	↑	56,00
BSIC823002	BSMM823013	C	0,00				33,33
BSIC823002	BSMM823013	D	44,04	↓	↓	↑	54,17
BSIC823002			47,16	↔	↔	↑	50,86

Sezione di valutazione

Domande Guida
Per la scuola primaria - Gli studenti usciti dalla scuola primaria quali risultati hanno nella scuola secondaria? Quali sono i risultati nelle prove INVALSI degli studenti usciti dalla scuola primaria al termine del terzo anno di scuola secondaria di I grado?
Per la scuola secondaria di I grado - Gli studenti usciti dalla scuola secondaria di I grado quali risultati hanno nella scuola secondaria di II grado? Quali sono i risultati nelle prove INVALSI degli studenti usciti dal primo ciclo al termine del secondo anno di scuola secondaria di II grado?
Per la scuola secondaria di II grado - Qual è la riuscita dei propri studenti nei successivi percorsi di studio? Quanti studenti iscritti all'università non hanno conseguito crediti (CFU)? Quanti ne hanno conseguiti più della metà?
Per la scuola secondaria di II grado - Qual è la riuscita dei propri studenti nel mondo del lavoro? Qual è la quota di studenti occupati entro tre anni dal diploma? Quanti mesi attendono gli studenti per il primo contratto? Quali sono le tipologie di contratto prevalenti?
Per la scuola secondaria di II grado - Considerata la quota di studenti che in media si iscrive all'università e la quota di studenti che in media risulta avere rapporti di lavoro, quanti studenti orientativamente risultano fuori da questi percorsi formativi e occupazionali rispetto ai dati regionali?

Punti di Forza (Digitare al max 1500 caratteri)	Punti di Debolezza (Digitare al max 1500 caratteri)
La grande maggioranza degli studenti della scuola Primaria si iscrive nella Secondaria del medesimo Istituto Comprensivo. In generale i risultati nelle prove INVALSI degli studenti usciti dalla scuola primaria al termine del terzo anno di scuola secondaria di I grado sono in linea con l'indice di riferimento (RASCH=200). Nei punteggi a distanza (seconda-quinta, quinta-terza media) è evidente il maggiore progresso nell'ambito matematico.	Non si possiedono dati relativi al percorso scolastico successivo alla scuola Secondaria di primo grado (dal 2012).

Rubrica di Valutazione	
Critero di qualità: Gli studenti in uscita dalla scuola hanno successo nei successivi percorsi di studio e di lavoro.	Situazione della scuola
Per le scuole del I ciclo - I risultati degli studenti nel successivo percorso di studio sono insoddisfacenti. Nel passaggio dalla scuola primaria alla secondaria molti studenti presentano difficoltà nello studio, hanno voti bassi, alcuni di loro non sono ammessi alla classe successiva. Gli studenti usciti dalla primaria e dalla secondaria dopo due o tre anni ottengono risultati medi nelle prove INVALSI di italiano e matematica decisamente inferiori a quelli medi regionali. Per le scuole del II ciclo - I risultati raggiunti dagli studenti immatricolati all'università sono molto scarsi; la percentuale di diplomati che non ha acquisito CFU dopo un anno di università è decisamente superiore ai riferimenti nazionali. Nel complesso la quota di diplomati che o ha un contratto di lavoro o prosegue negli studi è decisamente inferiore a quella regionale (inferiore al 75%).	1 - Molto critica
	2 -
Per le scuole del I ciclo - I risultati degli studenti nel successivo percorso di studio sono sufficienti. Nel passaggio dalla scuola primaria alla secondaria in generale gli studenti non presentano difficoltà, anche se una quota di studenti ha difficoltà nello studio e voti bassi. Gli studenti usciti dalla primaria e dalla secondaria dopo due o tre anni ottengono risultati medi nelle prove INVALSI di italiano e matematica di poco inferiori a quelli medi nazionali. Per le scuole del II ciclo - I risultati raggiunti dagli studenti immatricolati all'università sono mediocri; la percentuale di diplomati che ha acquisito meno della metà di CFU dopo un anno di università è superiore ai riferimenti. Nel complesso la quota di diplomati che o ha un contratto di lavoro o prosegue negli studi è di poco inferiore a quella regionale (intorno al 75-80%).	3 - Con qualche criticità
	4 -
Per le scuole del I ciclo - I risultati degli studenti nel successivo percorso di studio sono buoni: pochi studenti incontrano difficoltà di apprendimento (non sono ammessi alla classe successiva, hanno debiti formativi o cambiano l'indirizzo di studio) e il numero di abbandoni nel percorso di studi successivo è molto contenuto. Gli studenti usciti dalla primaria e dalla secondaria dopo due o tre anni ottengono risultati medi nelle prove INVALSI di italiano e matematica di poco superiori a quelli medi nazionali. Per le scuole del II ciclo - I risultati raggiunti dagli studenti immatricolati all'università sono buoni. La percentuale di diplomati che ha acquisito più della metà di CFU dopo un anno di università è pari ai riferimenti regionali. C'è una bassa incidenza di studenti che non prosegue negli studi universitari e non è inserita nel mondo del lavoro rispetto ai riferimenti regionali (intorno al 15%). Nel complesso la quota di diplomati che o ha un contratto di lavoro o prosegue negli studi è di poco superiore a quella regionale (intorno all'85-90%).	 5 - Positiva
	6 -
Per le scuole del I ciclo - I risultati degli studenti nel percorso successivo di studio sono molto positivi: in rari casi gli studenti incontrano difficoltà di apprendimento (non sono ammessi alla classe successiva, hanno debiti formativi o cambiano l'indirizzo di studio) e non ci sono episodi di abbandono degli studi nel percorso successivo. Gli studenti usciti dalla primaria e dalla secondaria dopo due o tre anni ottengono risultati medi nelle prove INVALSI di italiano e matematica decisamente superiori a quelli medi nazionali. Per le scuole del II ciclo - I risultati raggiunti dagli studenti immatricolati all'università sono molto positivi. La percentuale di diplomati che ha acquisito più della metà di CFU dopo un anno di università è superiore ai riferimenti regionali. Nel complesso la quota di diplomati che o ha un contratto di lavoro o prosegue negli studi è decisamente superiore a quella regionale (superiore al 90%).	7 - Eccellente

Motivazione del giudizio assegnato

I risultati degli studenti nel successivo percorso di studio sono buoni: pochi studenti incontrano difficoltà di apprendimento (non sono ammessi alla classe successiva) e non ci sono stati abbandoni. Gli studenti usciti dalla primaria dopo tre anni ottengono risultati medi nelle prove INVALSI di italiano e matematica generalmente di poco superiori a quelli medi nazionali.

Lista Indicatori Scuola - Sezione: Esiti

Percentuali voti/giudizi di condotta 2017

PERC. CONDOTTA 2017.pdf

3A Processi - Pratiche educative e didattiche

3A.1 Curricolo, progettazione e valutazione

Subarea: Curricolo e offerta formativa

3.1.a Curricolo

3.1.a.1 Numerosità' degli aspetti relativi all'elaborazione del curricolo-PRIMARIA

Numerosità' degli aspetti relativi all'elaborazione del curricolo-PRIMARIA				
		Riferimento Provinciale %	Riferimento Regionale %	Riferimento Nazionale %
Validi	1-2 aspetti	0	3,6	4,4
	3-4 aspetti	1	4,1	4,2
	5-6 aspetti	43,6	40,2	33,5
	Da 7 aspetti in su	55,4	52,1	57,8
Situazione della scuola: BSIC823002		5-6 aspetti		

3.1.a.1 Numerosità' degli aspetti relativi all'elaborazione del curricolo-SECONDARIA

Numerosità' degli aspetti relativi all'elaborazione del curricolo-SECONDARIA				
		Riferimento Provinciale %	Riferimento Regionale %	Riferimento Nazionale %
Validi	1-2 aspetti	1	3,4	4,6
	3-4 aspetti	0	4,4	4,2
	5-6 aspetti	44,6	37,7	33,2
	Da 7 aspetti in su	54,5	54,5	58
Situazione della scuola: BSIC823002		5-6 aspetti		

3.1.a.2 Tipologia degli aspetti del curricolo-PRIMARIA

Istituto:BSIC823002 - Tipologia degli aspetti del curricolo-PRIMARIA				
opzione	Situazione della scuola: BSIC823002	Riferimento Provinciale (% scuole in cui sono presenti gli aspetti seguenti)	Riferimento Regionale (% scuole in cui sono presenti gli aspetti seguenti)	Riferimento Nazionale (% scuole in cui sono presenti gli aspetti seguenti)
Curricolo di scuola per italiano	Presente	98,1	94,9	94
Curricolo di scuola per matematica	Presente	98,1	94,6	93,9
Curricolo di scuola per la lingua inglese	Presente	97,1	91,7	90,6
Curricolo di scuola per scienze	Presente	98,1	90,4	88,7
Curricolo di scuola per altre discipline	Presente	96,1	88,5	86,9
Curricolo per lo sviluppo delle competenze trasversali	Presente	47,6	48,2	59,2
Profilo delle competenze da possedere in uscita dalla scuola	Dato mancante	75,7	76,8	79,3
Quota del monte ore annuale per la realizzazione di discipline e attività autonomamente scelte dalla scuola	Dato mancante	34	26,9	27
Altro	Dato mancante	10,7	12,4	9,6

3.1.a.2 Tipologia degli aspetti del curricolo-SECONDARIA

Istituto:BSIC823002 - Tipologia degli aspetti del curricolo-SECONDARIA				
opzione	Situazione della scuola: BSIC823002	Riferimento Provinciale (% scuole in cui sono presenti gli aspetti seguenti)	Riferimento Regionale (% scuole in cui sono presenti gli aspetti seguenti)	Riferimento Nazionale (% scuole in cui sono presenti gli aspetti seguenti)
Curricolo di scuola per italiano	Presente	97,1	94	93,1
Curricolo di scuola per matematica	Presente	97,1	93,8	93,1
Curricolo di scuola per la lingua inglese	Presente	97,1	92,5	90,6
Curricolo di scuola per scienze	Presente	94,2	89	88,4
Curricolo di scuola per altre discipline	Presente	93,2	86,8	86,3
Curricolo per lo sviluppo delle competenze trasversali	Presente	50,5	49,2	59,1
Profilo delle competenze da possedere in uscita dalla scuola	Dato mancante	76,7	78,8	80,4
Quota del monte ore annuale per la realizzazione di discipline e attività autonomamente scelte dalla scuola	Dato mancante	29,1	30,8	26,4
Altro	Dato mancante	11,7	13,2	9

3.1.b Progettazione didattica

3.1.b.1 Numerosità' degli aspetti relativi alla progettazione didattica-PRIMARIA

Numerosità' degli aspetti relativi alla progettazione didattica-PRIMARIA				
		Riferimento Provinciale %	Riferimento Regionale %	Riferimento Nazionale %
Validi	1 - 2 Aspetti	5,9	4,3	4,6
	3 - 4 Aspetti	36,6	43,5	36,5
	5 - 6 Aspetti	37,6	29,8	27,7
	Da 7 aspetti in su	19,8	22,4	31,2
Situazione della scuola: BSIC823002		5-6 aspetti		

3.1.b.1 Numerosità' degli aspetti relativi alla progettazione didattica-SECONDARIA

Numerosità' degli aspetti relativi alla progettazione didattica-SECONDARIA				
		Riferimento Provinciale %	Riferimento Regionale %	Riferimento Nazionale %
Validi	1 - 2 Aspetti	3	6	5,7
	3 - 4 Aspetti	47,5	43,4	38
	5 - 6 Aspetti	24,8	27	24,6
	Da 7 aspetti in su	24,8	23,6	31,7
Situazione della scuola: BSIC823002		5-6 aspetti		

3.1.b.2 Tipologia degli aspetti della progettazione didattica-PRIMARIA

Istituto:BSIC823002 - Tipologia degli aspetti della progettazione didattica-PRIMARIA				
opzione	Situazione della scuola: BSIC823002	Riferimento Provinciale %	Riferimento Regionale %	Riferimento Nazionale %
Utilizzo di modelli comuni a tutta la scuola per la progettazione didattica	Presente	71,8	79,6	83,6
Progettazione di itinerari comuni per specifici gruppi di studenti	Presente	84,5	76,4	69,3
Programmazione per classi parallele	Presente	75,7	85,8	87,7
Programmazione per dipartimenti disciplinari o per ambiti disciplinari	Presente	69,9	63,9	65
Programmazione in continuita' verticale	Dato Mancante	41,7	47,6	55,5
Definizione di criteri di valutazione comuni per le diverse discipline	Dato Mancante	70,9	67,7	72,9
Progettazione di moduli o unita' didattiche per il recupero delle competenze	Presente	35,9	38,8	49,6
Progettazione di moduli o unita' didattiche per il potenziamento delle competenze	Dato Mancante	36,9	34	42,1
Altro	Dato Mancante	2,9	4,6	4,7

3.1.b.2 Tipologia degli aspetti della progettazione didattica-SECONDARIA

Istituto:BSIC823002 - Tipologia degli aspetti della progettazione didattica-SECONDARIA				
opzione	Situazione della scuola: BSIC823002	Riferimento Provinciale %	Riferimento Regionale %	Riferimento Nazionale %
Utilizzo di modelli comuni a tutta la scuola per la progettazione didattica	Presente	70,9	76,7	81,3
Progettazione di itinerari comuni per specifici gruppi di studenti	Presente	81,6	75	68,2
Programmazione per classi parallele	Dato Mancante	54,4	57,3	62,9
Programmazione per dipartimenti disciplinari o per ambiti disciplinari	Presente	84,5	83,3	83,1
Programmazione in continuita' verticale	Dato Mancante	35,9	44,7	51,4
Definizione di criteri di valutazione comuni per le diverse discipline	Dato Mancante	74,8	68,5	72,9
Progettazione di moduli o unita' didattiche per il recupero delle competenze	Presente	42,7	43,5	50,6
Progettazione di moduli o unita' didattiche per il potenziamento delle competenze	Presente	39,8	40,2	45,4
Altro	Dato Mancante	5,8	6,7	4,5

Domande Guida

A partire dai documenti ministeriali di riferimento, in che modo il curricolo di istituto e' stato articolato per rispondere ai bisogni formativi degli studenti e alle attese educative e formative del contesto locale?

La scuola ha individuato quali traguardi di competenza gli studenti nei diversi anni dovrebbero acquisire? Sono individuate anche le competenze chiave europee (es. competenze sociali e civiche)?

Gli insegnanti utilizzano il curricolo definito dalla scuola come strumento di lavoro per la loro attivita'?

Le attivita' di ampliamento dell'offerta formativa sono progettate in raccordo con il curricolo di istituto?

Gli obiettivi e le abilita'/competenze da raggiungere attraverso i progetti di ampliamento dell'offerta formativa sono individuati in modo chiaro?

Punti di Forza (Digitare al max 1500 caratteri)	Punti di Debolezza (Digitare al max 1500 caratteri)
<p>Il curriculum di Istituto, aggiornato in funzione della normativa vigente, è stato articolato in funzione dei bisogni formativi degli studenti e delle attese educative e formative del contesto locale. Nel nostro Istituto sono stati individuati sia i traguardi di competenza che gli studenti dovrebbero acquisire nei diversi anni del loro percorso scolastico sia le competenze trasversali di cittadinanza, traguardi fondamentali a cui tende il curriculum, inserite e valutate in una sezione apposita del registro dei docenti.</p> <p>L'attività didattica viene organizzata nel rispetto del curriculum come strumento di lavoro. Le attività di ampliamento dell'offerta formativa sono progettate in raccordo con il curriculum di Istituto, formalizzando competenze, finalità, obiettivi e contenuti.</p>	<p>Le competenze trasversali del nostro Istituto devono ancora essere ricollegate con le competenze chiave europee.</p>

Subarea: Progettazione didattica

3.1.c Presenza di prove strutturate per classi parallele

3.1.c.1 Prove strutturate in entrata-PRIMARIA

Prove strutturate in entrata-PRIMARIA				
		Riferimento Provinciale %	Riferimento Regionale %	Riferimento Nazionale %
Validi	Nessuna prova	27,4	21,7	18,5
	Prove svolte in 1 o 2 discipline	24,2	29,7	26,9
	Prove svolte in 3 o più discipline	48,4	48,7	54,7
Situazione della scuola: BSIC823002		Dato mancante		

3.1.c.1 Prove strutturate in entrata-SECONDARIA

Prove strutturate in entrata-SECONDARIA				
		Riferimento Provinciale %	Riferimento Regionale %	Riferimento Nazionale %
Validi	Nessuna prova	14,6	8,2	9,3
	Prove svolte in 1 o 2 discipline	22,9	18,8	15,9
	Prove svolte in 3 o più discipline	62,5	73,1	74,8
Situazione della scuola: BSIC823002		Dato mancante		

3.1.c.2 Prove strutturate intermedie-PRIMARIA

Prove strutturate intermedie-PRIMARIA				
		Riferimento Provinciale (% scuole in cui sono presenti gli aspetti seguenti)	Riferimento Regionale (% scuole in cui sono presenti gli aspetti seguenti)	Riferimento Nazionale (% scuole in cui sono presenti gli aspetti seguenti)
Validi	Nessuna prova	42,9	27	25,8
	Prove svolte in 1 o 2 discipline	14,3	23,4	22,5
	Prove svolte in 3 o più discipline	42,9	49,6	51,7
Situazione della scuola: BSIC823002		Prove svolte in 1 o 2 discipline		

3.1.c.2 Prove strutturate intermedie-SECONDARIA

Prove strutturate intermedie-SECONDARIA				
		Riferimento Provinciale (% scuole in cui sono presenti gli aspetti seguenti)	Riferimento Regionale (% scuole in cui sono presenti gli aspetti seguenti)	Riferimento Nazionale (% scuole in cui sono presenti gli aspetti seguenti)
Validi	Nessuna prova	48,1	39,2	33,2
	Prove svolte in 1 o 2 discipline	13	15	15,9
	Prove svolte in 3 o più discipline	39	45,8	51
Situazione della scuola: BSIC823002		Prove svolte in 3 o piu' discipline		

3.1.c.3 Prove strutturate finali-PRIMARIA

Prove strutturate finali-PRIMARIA				
		Riferimento Provinciale %	Riferimento Regionale %	Riferimento Nazionale %
Validi	Nessuna prova	24,5	16,3	17,5
	Prove svolte in 1 o 2 discipline	27,7	28,9	25,8
	Prove svolte in 3 o più discipline	47,9	54,8	56,8
Situazione della scuola: BSIC823002		Prove svolte in 1 o 2 discipline		

3.1.c.3 Prove strutturate finali-SECONDARIA

Prove strutturate finali-SECONDARIA				
		Riferimento Provinciale %	Riferimento Regionale %	Riferimento Nazionale %
Validi	Nessuna prova	31	24,9	22,9
	Prove svolte in 1 o 2 discipline	21,8	18	16,1
	Prove svolte in 3 o più discipline	47,1	57	61,1
Situazione della scuola: BSIC823002		Prove svolte in 3 o piu' discipline		

Domande Guida

Nella scuola vi sono strutture di riferimento (es. dipartimenti) per la progettazione didattica?

I docenti effettuano una programmazione periodica comune per ambiti disciplinari e/o classi parallele? Per quali discipline? Per quali ordini/indirizzi di scuola?

In che modo avviene l'analisi delle scelte adottate e la revisione della progettazione?

Punti di Forza (Digitare al max 1500 caratteri)

Nella scuola ci sono i dipartimenti che si occupano della definizione della progettazione didattica per tutte le discipline e per tutti gli ordini di scuola.
Nella scuola primaria i docenti effettuano una programmazione periodica disciplinare per classi parallele.
Inoltre, la commissione "Innovazione didattica" definisce proposte per migliorare l'organizzazione didattica dell'Istituto.

Punti di Debolezza (Digitare al max 1500 caratteri)

Da migliorare la fase di verifica finale delle progettazioni.
Limitato raccordo, in un'ottica interdisciplinare, delle attività svolte dai vari Dipartimenti.
Nel Dipartimento Unificato sono state rilevate criticità dovute alla difficoltà di perseguire obiettivi comuni e condivisi per i docenti dei tre ordini scolastici: infanzia-primaria-secondaria di primo grado.

Subarea: Valutazione degli studenti**Domande Guida**

Quali aspetti del curriculum sono valutati?

Gli insegnanti utilizzano criteri comuni di valutazione per i diversi ambiti/discipline? In quali discipline, indirizzi o ordini di scuola è più frequente l'uso di criteri comuni di valutazione e in quali invece è meno frequente?

In che modo la scuola valuta l'acquisizione di competenze chiave non direttamente legate alle discipline (es. competenze sociali e civiche, competenze digitali, imparare a imparare, spirito di iniziativa e imprenditorialità)?

La scuola utilizza prove strutturate per classi parallele costruite dagli insegnanti? Per quali discipline? Per quali classi? Per quali scopi (diagnostico, formativo, sommativo, ecc.)? Sono adottati criteri comuni per la correzione delle prove?

Nella scuola vengono utilizzati strumenti quali prove di valutazione autentiche o rubriche di valutazione? Quanto è diffuso il loro utilizzo?

La scuola adotta forme di certificazione delle competenze degli studenti (a conclusione della scuola primaria e secondaria di I grado e del biennio di secondaria di II grado)?

La scuola realizza interventi didattici specifici a seguito della valutazione degli studenti?

Punti di Forza (Digitare al max 1500 caratteri)**Punti di Debolezza (Digitare al max 1500 caratteri)**

Nel nostro Istituto la valutazione riguarda sia le competenze disciplinari sia le competenze trasversali definite sulla base dei documenti ministeriali di riferimento.

Il Collegio Docenti ha preso accordi circa la valutazione del comportamento. I Docenti, all'interno del Team o del Consiglio di classe si confrontano sui livelli di competenza di cittadinanza raggiunti dagli alunni.

Nella scuola secondaria vengono utilizzati criteri comuni di valutazione presenti nel PTOF sia con riferimento alle discipline sia agli obiettivi trasversali.

Vengono effettuate delle prove di valutazione strutturate nelle classi terze della scuola primaria e seconde della scuola secondaria per cui sono state predisposte delle griglie di correzione e tabulazione, tali prove vengono utilizzate a scopo diagnostico, per confrontare la variabilità tra classi parallele.


Nella scuola secondaria si progettano e si attuano interventi di recupero per allievi in difficoltà di classi parallele.

Nel nostro Istituto l'aspetto della valutazione deve ancora essere approfondito e condiviso mediante un corso di formazione.

Le competenze trasversali del nostro Istituto devono ancora essere raccordate con le competenze chiave europee.

Gli interventi didattici specifici di recupero o di potenziamento vengono progettati e definiti dai singoli docenti, nella scuola primaria.

Rubrica di valutazione e Motivazione del giudizio assegnato

Rubrica di Valutazione	
Criterio di qualità: La scuola propone un curriculum aderente alle esigenze del contesto, progetta attività didattiche coerenti con il curriculum, valuta gli studenti utilizzando criteri e strumenti condivisi.	Situazione della scuola
<p>La scuola non ha elaborato un proprio curriculum, oppure si è limitata a riportare nel PTOF le indicazioni presenti nei documenti ministeriali di riferimento senza rielaborarli. Non sono stati definiti profili di competenze che gli studenti dovrebbero acquisire nelle varie discipline. Le attività di ampliamento dell'offerta formativa non sono presenti, oppure sono presenti ma non sono coerenti con il progetto formativo di scuola e gli obiettivi e le abilità/competenze da raggiungere non sono definiti in modo chiaro.</p> <p>Nella programmazione didattica non sono definiti obiettivi di apprendimento comuni per classi parallele o per ambiti disciplinari. Non si utilizzano modelli condivisi per la progettazione delle unità di apprendimento.</p> <p>Non sono utilizzati criteri di valutazione e strumenti di valutazione comuni, oppure i criteri di valutazione e gli strumenti di valutazione comuni sono utilizzati solo da pochi insegnanti o per poche discipline.</p>	1 - Molto critica
	2 -
<p>La scuola ha definito alcuni aspetti del proprio curriculum, rimandando per gli altri aspetti a quanto previsto nei documenti ministeriali di riferimento. La definizione dei profili di competenza per le varie discipline e anni di corso è da sviluppare in modo più approfondito. Le attività di ampliamento dell'offerta formativa sono per lo più coerenti con il progetto formativo di scuola. Gli obiettivi e le abilità/competenze da raggiungere nelle attività di ampliamento dell'offerta formativa non sono definiti sempre in modo chiaro.</p> <p>Ci sono referenti per la progettazione didattica e/o la valutazione degli studenti e dipartimenti disciplinari, anche se il personale è coinvolto in misura limitata. La progettazione didattica è condivisa parzialmente tra i docenti.</p> <p>I docenti fanno riferimento a criteri di valutazione comuni definiti a livello di scuola.</p> <p>La scuola utilizza prove comuni per la valutazione degli studenti, anche se non in modo sistematico. La scuola realizza interventi specifici a seguito della valutazione degli studenti, anche se in modo saltuario.</p>	3 - Con qualche criticità
	4 -
<p>La scuola ha elaborato un proprio curriculum a partire dai documenti ministeriali di riferimento. Sono stati definiti i profili di competenze per le varie discipline e anni di corso. Le attività di ampliamento dell'offerta formativa sono inserite nel progetto educativo di scuola. Gli obiettivi e le abilità/competenze da raggiungere con queste attività sono definiti in modo chiaro.</p> <p>Nella scuola sono presenti referenti e/o gruppi di lavoro sulla progettazione didattica e/o la valutazione degli studenti e dipartimenti disciplinari. La progettazione didattica viene effettuata in modo condiviso per ambiti disciplinari. I docenti utilizzano modelli comuni per la progettazione delle unità di apprendimento.</p> <p>La scuola utilizza forme di certificazione delle competenze degli studenti. I docenti utilizzano alcuni strumenti comuni per la valutazione degli studenti e hanno momenti di incontro per condividere i risultati della valutazione. La scuola realizza regolarmente interventi specifici a seguito della valutazione degli studenti.</p>	5 - Positiva
	6 -

<p>La scuola ha elaborato un proprio curriculum a partire dai documenti ministeriali di riferimento, declinando le competenze disciplinari e trasversali per i diversi anni di corso, che gli insegnanti utilizzano come strumento di lavoro per la progettazione delle attività didattiche. Il curriculum si sviluppa tenendo conto delle caratteristiche del contesto e dei bisogni formativi della specifica utenza. Le attività di ampliamento dell'offerta formativa sono bene integrate nel progetto educativo di istituto. Tutte le attività presentano una definizione molto chiara degli obiettivi e delle abilità/competenze da raggiungere. Nella scuola sono presenti referenti e/o gruppi di lavoro sulla progettazione didattica e/o la valutazione degli studenti e dipartimenti disciplinari; i docenti sono coinvolti in maniera diffusa.</p> <p>Gli insegnanti effettuano sistematicamente una progettazione didattica condivisa, utilizzano modelli comuni per la progettazione delle unità di apprendimento e declinano chiaramente gli obiettivi e le competenze da raggiungere. La scuola utilizza forme di certificazione delle competenze degli studenti e specifica i criteri e le modalità per valutarle. I docenti utilizzano criteri di valutazione comuni e usano strumenti diversificati per la valutazione degli studenti (prove strutturate, rubriche di valutazione, ecc.). L'utilizzo di prove strutturate comuni è sistematico e riguarda la maggior parte degli ambiti disciplinari e tutti gli indirizzi/ordini di scuola. I docenti si incontrano regolarmente per riflettere sui risultati degli studenti. C'è una forte relazione tra le attività di programmazione e quelle di valutazione degli studenti. I risultati della valutazione degli studenti sono usati in modo sistematico per riorientare la programmazione e progettare interventi didattici mirati.</p>		7 - Eccellente
---	--	----------------

Motivazione del giudizio assegnato

La scuola ha definito buona parte degli aspetti del proprio curriculum, rimandando per gli altri aspetti a quanto previsto nei documenti ministeriali di riferimento. La definizione dei profili di competenza per le varie discipline e anni di corso è stata formalizzata e attuata. Le attività di ampliamento dell'offerta formativa sono coerenti con il progetto formativo di scuola. La progettazione didattica periodica viene condivisa da un numero limitato di docenti. I docenti della scuola secondaria fanno riferimento a criteri di valutazione comuni, mentre nella scuola primaria l'aspetto della valutazione deve ancora essere approfondito e condiviso mediante un corso di formazione e solo per le prove finali di intercorso si utilizzano criteri comuni. La progettazione di interventi specifici a seguito della valutazione degli studenti viene effettuata in maniera sistematica nella scuola secondaria.

3A.2 Ambiente di apprendimento

Subarea: Dimensione organizzativa

3.2.a Durata delle lezioni

3.2.a.1 Modalita' orarie adottate per la durata delle lezioni-PRIMARIA

Modalita' orarie adottate per la durata delle lezioni-PRIMARIA				
		Riferimento Provinciale %	Riferimento Regionale %	Riferimento Nazionale %
Validi	Orario standard	88,2	80,7	79,6
	Orario ridotto	1	1,2	3,8
	Orario flessibile	10,8	18,1	16,5
Situazione della scuola: BSIC823002		Orario standard		

3.2.a.1 Modalita' orarie adottate per la durata delle lezioni-SECONDARIA

Modalita' orarie adottate per la durata delle lezioni-SECONDARIA				
		Riferimento Provinciale %	Riferimento Regionale %	Riferimento Nazionale %
Validi	Orario standard	89,2	51,7	73
	Orario ridotto	5,9	27,8	12,6
	Orario flessibile	4,9	20,5	14,3
Situazione della scuola: BSIC823002		Orario standard		

3.2.b Organizzazione oraria

3.2.b.1 Modalita' orarie per l'ampliamento dell'offerta formativa-PRIMARIA

Istituto:BSIC823002 - Modalita' orarie per l'ampliamento dell'offerta formativa-PRIMARIA				
opzione	Situazione della scuola: BSIC823002	Riferimento Provinciale (% di scuole che hanno indicato la modalità)	Riferimento Regionale (% di scuole che hanno indicato la modalità)	Riferimento Nazionale (% di scuole che hanno indicato la modalità)
In orario extra-curricolare	Dato mancante	29,1	22,2	54,4
In orario curricolare, nelle ore di lezione	Presente	71,8	75,6	63,3
In orario curricolare, facendo ore non di 60 min.	Dato mancante	1,9	2,9	1,9
In orario curricolare, utilizzando il 20% del curricolo di scuola	Dato mancante	14,6	14,2	12,6
Sono attivita' non previste per questo a.s.	Dato mancante	7,8	8,6	6,6

3.2.b.1 Modalita' orarie per l'ampliamento dell'offerta formativa-SECONDARIA

Istituto:BSIC823002 - Modalita' orarie per l'ampliamento dell'offerta formativa-SECONDARIA				
opzione	Situazione della scuola: BSIC823002	Riferimento Provinciale (% di scuole che hanno indicato la modalità)	Riferimento Regionale (% di scuole che hanno indicato la modalità)	Riferimento Nazionale (% di scuole che hanno indicato la modalità)
In orario extra-curricolare	Presente	81,6	86,1	85,7
In orario curricolare, nelle ore di lezione	Presente	69,9	60,8	54,6
In orario curricolare, facendo ore non di 60 min.	Dato mancante	0	10,7	4,9
In orario curricolare, utilizzando il 20% del curricolo di scuola	Dato mancante	15,5	15,6	11,6
Sono attivita' non previste per questo a.s.	Dato mancante	1	0,5	2,6

3.2.b.2 Modalita' orarie per interventi di recupero, consolidamento, potenziamento-PRIMARIA

Istituto:BSIC823002 - Modalita' orarie per interventi di recupero, consolidamento, potenziamento-PRIMARIA				
opzione	Situazione della scuola: BSIC823002	Riferimento Provinciale (% di scuole che hanno indicato la modalità)	Riferimento Regionale (% di scuole che hanno indicato la modalità)	Riferimento Nazionale (% di scuole che hanno indicato la modalità)
In orario extra-curricolare	Dato mancante	35	20,7	39,7
In orario curricolare, nelle ore di lezione	Presente	94,2	95,3	92,4
In orario curricolare, facendo ore non di 60 min.	Dato mancante	1	3,8	2,5
In orario curricolare, utilizzando il 20% del curricolo di scuola	Dato mancante	9,7	9,1	8,9
Sono attività non previste per questo a.s.	Dato mancante	0	0,1	0,4

3.2.b.2 Modalita' orarie per interventi di recupero, consolidamento, potenziamento-SECONDARIA

Istituto:BSIC823002 - Modalita' orarie per interventi di recupero, consolidamento, potenziamento-SECONDARIA				
opzione	Situazione della scuola: BSIC823002	Riferimento Provinciale (% di scuole che hanno indicato la modalità)	Riferimento Regionale (% di scuole che hanno indicato la modalità)	Riferimento Nazionale (% di scuole che hanno indicato la modalità)
In orario extra-curricolare	Presente	83,5	72	73,7
In orario curricolare, nelle ore di lezione	Presente	93,2	85,8	86,7
In orario curricolare, facendo ore non di 60 min.	Dato mancante	1	15,7	6,9
In orario curricolare, utilizzando il 20% del curricolo di scuola	Dato mancante	9,7	9,8	8,8
Sono attività non previste per questo a.s.	Dato mancante	0	0	0,2

Domande Guida

L'orario delle lezioni è articolato in modo adeguato rispetto alle esigenze di apprendimento degli studenti? La durata delle lezioni è adeguata?

In che modo la scuola cura gli spazi laboratoriali (individuazione di figure di coordinamento, aggiornamento dei materiali, ecc.)? In che misura i diversi laboratori sono accessibili? Con quale frequenza sono utilizzati? Quando sono utilizzati (orario curricolare, extracurricolare, ecc.)? Ci sono sedi, indirizzi o sezioni che vi accedono in misura minore?

In che modo la scuola utilizza le dotazioni tecnologiche presenti (fare riferimento alle dotazioni indicate nell'area 1.3 Risorse economiche e materiali)?

Quali servizi offre la biblioteca? Quali servizi potrebbero essere potenziati? Con quale frequenza gli studenti utilizzano la biblioteca?

Punti di Forza (Digitare al max 1500 caratteri)	Punti di Debolezza (Digitare al max 1500 caratteri)
<p>Le amministrazioni comunali si sono attivate per migliorare le infrastrutture negli edifici scolastici più vecchi tramite interventi di ristrutturazione, con l'aggiunta di nuove aule e la costruzione ex-novo di un edificio scolastico in funzione da settembre 2017.</p> <p>L'orario delle lezioni è, dove possibile, strutturato tenendo conto delle esigenze di apprendimento degli studenti, anche se, talvolta, occorre tenere conto della dimensione organizzativa, soprattutto per la presenza di docenti che lavorano su più plessi. In tutti i Plessi sono presenti figure di coordinamento che provvedono alla gestione dei laboratori e alla cura e aggiornamento dei materiali.</p> <p>Grazie ai fondi ottenuti tramite l'adesione ai progetti PON è stato possibile incrementare la dotazione di supporti informatici e tecnologici.</p> <p>La biblioteca offre servizio di consultazione e di prestito gestito, nella scuola primaria, da un docente referente in collaborazione con i docenti di italiano e, nella scuola secondaria, da un bibliotecario.</p>	<p>Due degli otto Plessi del nostro Istituto presentano carenze di spazi laboratoriali.</p> <p>La scuola Secondaria, in particolare, presenta una situazione critica, dovuta alla mancanza di spazi adeguati allo svolgimento delle attività didattiche.</p> <p>La dotazione di apparecchiature tecnologiche è stata potenziata, ma non risponde ancora alle esigenze attuali.</p>

Subarea: Dimensione metodologica**3.2.c Uso dei laboratori****3.2.c.1 Livello di accessibilita'**

Istituto:BSIC823002 - Livello di accessibilita'				
opzione	Situazione della scuola: BSIC823002	Riferimento Provinciale %	Riferimento Regionale %	Riferimento Nazionale %
Percentuale di laboratori con calendario	100	62,22	64,62	58,35
Percentuale di laboratori con responsabile	60	65,35	61,4	57,6

3.2.c.2 Quota di laboratori con dotazioni aggiornate

Istituto:BSIC823002 - Quota di laboratori con dotazioni aggiornate				
opzione	Situazione della scuola: BSIC823002	Riferimento Provinciale %	Riferimento Regionale %	Riferimento Nazionale %
Percentuale di laboratori con dotazioni aggiornate	100	42,8	49,88	40,3

Domande Guida

Quali metodologie didattiche sono utilizzate dai docenti (es. cooperative learning, classi aperte, gruppi di livello, flipped classroom, ecc.)? La scuola realizza progetti o iniziative che promuovono l'uso di specifiche metodologie didattiche?

In che misura gli insegnanti dichiarano di utilizzare le strategie didattiche strutturate (es. controllo dei compiti) e le strategie didattiche attive (es. lavori in piccoli gruppi)?

Con quale frequenza i docenti si confrontano sulle metodologie didattiche utilizzate in aula?

Punti di Forza (Digitare al max 1500 caratteri)	Punti di Debolezza (Digitare al max 1500 caratteri)
<p>Come evidenziato dagli esiti del questionario docenti allegato, il 75,9% dei docenti ha utilizzato molto o abbastanza le nuove tecnologie per la didattica nel corso dell'anno scolastico (percentuale in aumento rispetto al 67% relativo allo scorso anno scolastico).</p> <p>Il 95,4% ha utilizzato modalità di insegnamento alternative alla lezione frontale nel corso dell'anno scolastico e di essi il 59,5% con frequenza giornaliera o settimanale (entrambe le percentuali sono in crescita rispetto all'anno scorso in cui erano rispettivamente 92,2% e 51,1%).</p> <p>I docenti si confrontano sulle metodologie didattiche utilizzate in aula sia durante gli incontri periodici per classi parallele (scuola primaria) che durante gli incontri per dipartimento.</p>	<p>Nella scuola primaria la scarsità di risorse orarie in compresenza rende difficoltosa la realizzazione di progetti che promuovono l'uso di specifiche metodologie didattiche, in classi numerose e con la presenza di alunni con bisogni educativi speciali.</p>

Subarea: Dimensione relazionale

3.2.d Uso della biblioteca

3.2.d.1 Presenza dei servizi di base della biblioteca

Istituto:BSIC823002 % - Presenza dei servizi di base della biblioteca				
opzione	Situazione della scuola: BSIC823002 %	Riferimento Provinciale %	Riferimento Regionale %	Riferimento Nazionale %
Nessun servizio di base	Tre servizi di base	3,3	3,6	4,2
Un servizio di base		6,6	10,6	11,8
Due servizi di base		33	23	24
Tutti i servizi di base		57,1	62,8	60

3.2.d.2 Presenza dei servizi avanzati della biblioteca

Istituto:BSIC823002 % - Presenza dei servizi avanzati della biblioteca				
opzione	Situazione della scuola: BSIC823002 %	Riferimento Provinciale %	Riferimento Regionale %	Riferimento Nazionale %
Nessun servizio avanzato	Nessun servizio avanzato	80,2	70,4	74,6
Un servizio avanzato		14,3	23,7	18,2
Due servizi avanzati		4,4	5,2	6,2
Tutti i servizi avanzati		1,1	0,7	0,9

3.2.f Episodi problematici

3.2.f.1 Azioni per contrastare episodi problematici-PRIMARIA - Furti

Istituto:BSIC823002 - Azioni per contrastare episodi problematici-PRIMARIA - Furti				
opzione	Situazione della scuola: BSIC823002	Riferimento Provinciale %	Riferimento Regionale %	Riferimento Nazionale %
Nessun episodio	X	94,6	92,7	94,7
Nessun provvedimento		0	0,3	0,5
Azioni interlocutorie		4,3	4,5	2,9
Azioni costruttive		1,1	2,3	1,6
Azioni sanzionatorie		0	0,1	0,3

3.2.f.1 Azioni per contrastare episodi problematici-PRIMARIA - Comportamenti Violenti

Istituto:BSIC823002 - Azioni per contrastare episodi problematici-PRIMARIA - Comportamenti Violenti				
opzione	Situazione della scuola: BSIC823002	Riferimento Provinciale %	Riferimento Regionale %	Riferimento Nazionale %
Nessun episodio		61,5	53,4	58,2
Nessun provvedimento		0	0,3	0,3
Azioni interlocutorie		27,1	31,4	29,4
Azioni costruttive	X	10,4	11,2	9,3
Azioni sanzionatorie		1	3,7	2,8

3.2.f.1 Azioni per contrastare episodi problematici-PRIMARIA - Atti Di Vandalismo

Istituto:BSIC823002 - Azioni per contrastare episodi problematici-PRIMARIA - Atti Di Vandalismo				
opzione	Situazione della scuola: BSIC823002	Riferimento Provinciale %	Riferimento Regionale %	Riferimento Nazionale %
Nessun episodio	X	88,3	88,8	89,7
Nessun provvedimento		0	0,3	0,4
Azioni interlocutorie		8,5	7,1	6,1
Azioni costruttive		1,1	2,4	2,8
Azioni sanzionatorie		2,1	1,4	1

3.2.f.1 Azioni per contrastare episodi problematici-PRIMARIA - Altre Attivita' Non Consentite

Istituto:BSIC823002 - Azioni per contrastare episodi problematici-PRIMARIA - Altre Attivita' Non Consentite				
opzione	Situazione della scuola: BSIC823002	Riferimento Provinciale %	Riferimento Regionale %	Riferimento Nazionale %
Nessun episodio	X	72,8	66,9	64,3
Nessun provvedimento		2,2	0,4	0,4
Azioni interlocutorie		19,6	21,6	23,3
Azioni costruttive		4,3	6,3	7,2
Azioni sanzionatorie		1,1	4,9	4,9

3.2.f.1 Azioni per contrastare episodi problematici-SECONDARIA - Furti

Istituto:BSIC823002 - Azioni per contrastare episodi problematici-SECONDARIA - Furti				
opzione	Situazione della scuola: BSIC823002	Riferimento Provinciale %	Riferimento Regionale %	Riferimento Nazionale %
Nessun episodio				
Nessun provvedimento				
Azioni interlocutorie				
Azioni costruttive				
Azioni sanzionatorie				

3.2.f.1 Azioni per contrastare episodi problematici-SECONDARIA - Comportamenti Violenti

Istituto:BSIC823002 - Azioni per contrastare episodi problematici-SECONDARIA - Comportamenti Violenti				
opzione	Situazione della scuola: BSIC823002	Riferimento Provinciale %	Riferimento Regionale %	Riferimento Nazionale %
Nessun episodio				
Nessun provvedimento				
Azioni interlocutorie				
Azioni costruttive				
Azioni sanzionatorie				

3.2.f.1 Azioni per contrastare episodi problematici-SECONDARIA - Atti Di Vandalismo

Istituto:BSIC823002 - Azioni per contrastare episodi problematici-SECONDARIA - Atti Di Vandalismo				
opzione	Situazione della scuola: BSIC823002	Riferimento Provinciale %	Riferimento Regionale %	Riferimento Nazionale %
Nessun episodio				
Nessun provvedimento				
Azioni interlocutorie				
Azioni costruttive				
Azioni sanzionatorie				

3.2.f.1 Azioni per contrastare episodi problematici-SECONDARIA - Altre Attivita' Non Consentite

Istituto:BSIC823002 - Azioni per contrastare episodi problematici-SECONDARIA - Altre Attivita' Non Consentite				
opzione	Situazione della scuola: BSIC823002	Riferimento Provinciale %	Riferimento Regionale %	Riferimento Nazionale %
Nessun episodio				
Nessun provvedimento				
Azioni interlocutorie				
Azioni costruttive				
Azioni sanzionatorie				

3.2.f.2 Quota di studenti sospesi per anno di corso-SECONDARIA

Istituto:BSIC823002 - Quota di studenti sospesi per anno di corso-SECONDARIA				
opzione	Situazione della scuola: BSIC823002	Riferimento Provinciale %	Riferimento Regionale %	Riferimento Nazionale %
Percentuale di studenti sospesi - 1° anno	1,69	0	0	0
Percentuale di studenti sospesi - 2° anno	0,9	0,53	0,63	0
Percentuale di studenti sospesi - 3° anno	0	0,68	0,85	0
Percentuale di studenti sospesi - 4° anno				
Percentuale di studenti sospesi - 5° anno				

Domande Guida

In che modo la scuola promuove la condivisione di regole di comportamento tra gli studenti (es. definizione delle regole comuni, assegnazione di ruoli e responsabilità, ecc.)?

Come sono le relazioni tra gli studenti? E tra studenti e insegnanti? Ci sono alcune classi dove le relazioni sono più difficili? Come sono le relazioni tra insegnanti?

Quale percezione hanno gli insegnanti delle relazioni con le altre componenti (studenti, genitori, personale ATA)?

Ci sono situazioni di frequenza irregolare da parte degli studenti (es. assenze ripetute, frequenti ingressi alla seconda ora)?

In caso di comportamenti problematici da parte degli studenti quali azioni promuove la scuola? Queste azioni sono efficaci?

Punti di Forza (Digitare al max 1500 caratteri)

All'interno del nostro Istituto è stato elaborato un Patto di Corresponsabilità Educativa sia con i genitori che con gli alunni, per favorire la condivisione delle fondamentali linee educative.

I docenti affrontano con gli studenti diverse tematiche legate alle competenze chiave di cittadinanza nel corso della loro attività didattica.

L'Istituto promuove progetti nell'ambito della sicurezza stradale, legalità, la gestione delle emergenze, la salute, il rispetto dell'ambiente.


Inoltre, come evidenziato dagli esiti del questionario docenti allegato, nel 68,6% delle classi è stato svolto qualche progetto per favorire il benessere a scuola e/o ridurre il fenomeno del bullismo e nel 93,2 % dei casi la ricaduta sulla classe è stata abbastanza o molto positiva.

Nel corso dell'anno scolastico, si sono evidenziati meno episodi problematici rispetto al precedente anno e comunque sono state privilegiate soluzioni interlocutorie rispetto a quelle sanzionatorie/punitive.

Punti di Debolezza (Digitare al max 1500 caratteri)

La mancanza di uno sportello di supporto psicologico per gli studenti della scuola secondaria di primo grado.

Rubrica di valutazione e Motivazione del giudizio assegnato

Rubrica di Valutazione	
Critero di qualità: La scuola cura gli aspetti organizzativi, metodologici e relazionali dell'ambiente di apprendimento.	Situazione della scuola
L'organizzazione di spazi e tempi non risponde alle esigenze di apprendimento degli studenti. Gli spazi laboratoriali, le dotazioni tecnologiche e la biblioteca non ci sono o non sono usati dalle classi. A scuola non ci sono momenti di confronto tra insegnanti sulle metodologie didattiche e le metodologie utilizzate sono limitate. Le regole di comportamento non sono definite. Ci sono molte situazioni difficili da gestire nelle relazioni tra studenti o tra studenti e insegnanti. I conflitti non sono gestiti o sono gestiti ricorrendo a modalità non efficaci.	1 - Molto critica
	2 -
L'organizzazione di spazi e tempi risponde parzialmente alle esigenze di apprendimento degli studenti. Gli spazi laboratoriali, le dotazioni tecnologiche e la biblioteca sono usati da un numero limitato di classi. A scuola ci sono momenti di confronto tra insegnanti sulle metodologie didattiche, anche se sono pochi o coinvolgono pochi insegnanti. Si utilizzano metodologie diversificate in poche classi. Le regole di comportamento sono definite, ma sono condivise in modo disomogeneo nelle classi. Le relazioni tra studenti e tra studenti e insegnanti sono abbastanza positive, anche se ci sono alcune situazioni difficili da gestire. I conflitti sono gestiti, anche se le modalità adottate non sono sempre adeguate.	3 - Con qualche criticita'
	4 - 
L'organizzazione di spazi e tempi risponde alle esigenze di apprendimento degli studenti. Gli spazi laboratoriali, le dotazioni tecnologiche e la biblioteca sono usati dalla maggior parte delle classi. A scuola ci sono momenti di confronto tra insegnanti sulle metodologie didattiche e si utilizzano metodologie diversificate nelle classi. Gli studenti lavorano in gruppi, utilizzano le nuove tecnologie, realizzano ricerche o progetti. Le regole di comportamento sono definite e condivise nelle classi. Le relazioni tra studenti e tra studenti e insegnanti sono positive. I conflitti con gli studenti sono gestiti con modalita' adeguate.	5 - Positiva
	6 -
L'organizzazione di spazi e tempi risponde in modo ottimale alle esigenze di apprendimento degli studenti. Gli spazi laboratoriali, le dotazioni tecnologiche e la biblioteca sono usati con frequenza elevata da tutte le classi. A scuola ci sono numerosi momenti di confronto tra insegnanti sulle metodologie didattiche, l'utilizzo di metodologie didattiche diversificate e' una pratica ordinaria in tutte le classi. Le regole di comportamento sono definite e condivise in tutte le classi. Le relazioni tra studenti e tra studenti e insegnanti sono molto positive. I conflitti con gli studenti sono gestiti con modalità efficaci.	7 - Eccellente

Motivazione del giudizio assegnato

L'organizzazione di spazi e tempi risponde, dove è possibile, alle esigenze di apprendimento degli studenti. Gli spazi laboratoriali sono usati da un discreto numero di classi. Come si evidenzia nel questionario docenti allegato, il 95,4% ha utilizzato modalità di insegnamento alternative alla lezione frontale nel corso dell'anno scolastico e di essi il 59,5% con frequenza giornaliera o settimanale (entrambe le percentuali sono in crescita rispetto all'anno scorso in cui erano rispettivamente 92,2% e 51,1%). Nel 68,6% delle classi è stato svolto qualche progetto per favorire il benessere a scuola e/o ridurre il fenomeno del bullismo e nel 93,2 % dei casi la ricaduta sulla classe è stata abbastanza o molto positiva.

Le regole di comportamento sono definite e condivise dai docenti delle classi. I conflitti con gli studenti sono gestiti privilegiando soluzioni interlocutorie rispetto a quelle sanzionatorie/punitive.

3A.3 Inclusione e differenziazione

Subarea: Inclusione

3.3.a Attivita' di inclusione

3.3.a.1 Azioni attuate per l'inclusione

		Azioni attuate per l'inclusione		
		Riferimento Provinciale (% scuole in cui sono presenti gli aspetti seguenti)	Riferimento Regionale (% scuole in cui sono presenti gli aspetti seguenti)	Riferimento Nazionale (% scuole in cui sono presenti gli aspetti seguenti)
Validi	Nessuna o una azione fra quelle indicate	5,8	6,1	10,8
	Due o tre azioni fra quelle indicate	61,2	60,7	66,1
	Quattro o cinque azioni fra quelle indicate	33	33,3	23,1
Situazione della scuola: BSIC823002		2-3 azioni		

3.3.a.2 Tipologia delle azioni attuate per l'inclusione

Istituto:BSIC823002 - Tipologia delle azioni attuate per l'inclusione				
opzione	Situazione della scuola: BSIC823002	Riferimento Provinciale	Riferimento Regionale	Riferimento Nazionale
Progettazione di itinerari comuni per specifici gruppi di alunni	Presente	85,4	80,7	73
Progetti prioritari su prevenzione del disagio - inclusione	Dato mancante	49,5	48,3	38,6
Formazione insegnanti sull'inclusione	Dato mancante	28,2	27,2	21,2
Gruppi di lavoro composti da insegnanti sull'inclusione	Presente	98,1	98,6	96,6
Reti di scuole che realizzano progetti o iniziative per l'inclusione	Dato mancante	40,8	50,7	42,2

Domande Guida
Quali attività realizza la scuola per favorire l'inclusione degli studenti con disabilità nel gruppo dei pari? Queste attività sono efficaci?
Gli insegnanti curricolari e di sostegno utilizzano metodologie che favoriscono una didattica inclusiva? Questi interventi sono efficaci? Il raggiungimento degli obiettivi definiti nei Piani Educativi Individualizzati viene monitorato con regolarità?
In che modo la scuola si prende cura degli altri studenti con bisogni educativi speciali? I Piani Didattici Personalizzati sono aggiornati con regolarità?
La scuola realizza attività di accoglienza per gli studenti stranieri da poco in Italia? Questi interventi riescono a favorire l'inclusione degli studenti stranieri?
La scuola realizza percorsi di lingua italiana per gli studenti stranieri da poco in Italia? Questi interventi riescono a favorire il successo scolastico degli studenti stranieri?
La scuola realizza attività su temi interculturali e/o sulla valorizzazione delle diversità? Qual è la ricaduta di questi interventi sulla qualità dei rapporti tra gli studenti?
È stata fatta una verifica del raggiungimento degli obiettivi contenuti nel Piano annuale per l'inclusione?

Punti di Forza (Digitare al max 1500 caratteri)	Punti di Debolezza (Digitare al max 1500 caratteri)
<p>La scuola progetta e realizza idonee attività per favorire l'inclusione degli studenti con disabilità nel gruppo dei pari. Gli insegnanti curricolari e di sostegno utilizzano metodologie che favoriscono una didattica inclusiva sviluppando interventi efficaci. I Piani Educativi Individualizzati vengono formulati e condivisi dagli insegnanti curricolari e di sostegno. Il raggiungimento degli obiettivi definiti nei Piani Educativi Individualizzati viene monitorato con regolarità. La scuola si prende cura degli altri studenti con bisogni educativi speciali stendendo il PDP e aggiornandolo con regolarità.</p> <p>Il nostro Istituto riceve dei fondi regionali per progetti di alfabetizzazione di primo e secondo livello (Lingua Ponte) per alunni non italofofoni. Ci sono delle linee guida contenute nel Protocollo di accoglienza elaborato dalla Commissione Intercultura e meglio esplicitate nel documento presente sul nostro sito "Idee per accogliere". Inoltre nell'area Inclusione del nostro sito è stato inserito del materiale utile per realizzare attività trasversali a carattere interculturale dalla classe prima della Scuola Primaria alla terza della Scuola Secondaria. E' stato realizzato un Corso sulla didattica inclusiva per facilitare l'inserimento degli alunni non italofofoni. Il Piano annuale per l'inclusione viene aggiornato e valutato con regolarità.</p>	<p>Si rileva la mancanza di ore specificatamente destinate ad attività laboratoriali di alfabetizzazione per alunni neo arrivati nell'Istituto.</p>

Subarea: Recupero e potenziamento

3.3.b Attivita' di recupero

3.3.b.3 Tipologia delle azioni realizzate per il recupero-PRIMARIA

Istituto:BSIC823002 - Tipologia delle azioni realizzate per il recupero-PRIMARIA				
opzione	Situazione della scuola: BSIC823002	Riferimento Provinciale %	Riferimento Regionale %	Riferimento Nazionale %
Gruppi di livello all'interno delle classi	Presente	91,3	93,7	92,7
Gruppi di livello per classi aperte	Dato mancante	48,5	55,3	48,7
Sportello per il recupero	Dato mancante	2,9	5,1	7,1
Corsi di recupero pomeridiani	Dato mancante	20,4	8,3	22,7
Individuazione di docenti tutor	Dato mancante	10,7	7,5	11,5
Giornate dedicate al recupero	Dato mancante	4,9	6,2	17,6
Supporto pomeridiano per lo svolgimento dei compiti	Dato mancante	18,4	19,3	14,9
Altro	Dato mancante	22,3	21	16,2

3.3.b.3 Tipologia delle azioni realizzate per il recupero-SECONDARIA

Istituto:BSIC823002 - Tipologia delle azioni realizzate per il recupero-SECONDARIA				
opzione	Situazione della scuola: BSIC823002	Riferimento Provinciale %	Riferimento Regionale %	Riferimento Nazionale %
Gruppi di livello all'interno delle classi	Presente	88,3	86,8	88,7
Gruppi di livello per classi aperte	Dato mancante	34	40,9	39,1
Sportello per il recupero	Dato mancante	13,6	14,7	14
Corsi di recupero pomeridiani	Presente	59,2	57,5	59,6
Individuazione di docenti tutor	Dato mancante	12,6	17,2	15,4
Giornate dedicate al recupero	Presente	13,6	14	25,9
Supporto pomeridiano per lo svolgimento dei compiti	Dato mancante	33	38,1	24,4
Altro	Dato mancante	20,4	23,3	16,1

3.3.c Attivita' di potenziamento

3.3.c.1 Tipologia delle azioni realizzate per il potenziamento-PRIMARIA

Istituto:BSIC823002 - Tipologia delle azioni realizzate per il potenziamento-PRIMARIA				
opzione	Situazione della scuola: BSIC823002	Riferimento Provinciale (% scuole in cui sono presenti gli aspetti seguenti)	Riferimento Regionale (% scuole in cui sono presenti gli aspetti seguenti)	Riferimento Nazionale (% scuole in cui sono presenti gli aspetti seguenti)
Gruppi di livello all'interno delle classi	Dato mancante	70,9	76,1	75
Gruppi di livello per classi aperte	Dato mancante	26,2	33,6	32
Partecipazione a gare o competizioni interne alla scuola	Dato mancante	38,8	29,6	34,2
Partecipazione a gare o competizioni esterne alla scuola	Dato mancante	42,7	42,1	49,5
Giornate dedicate al recupero e al potenziamento	Dato mancante	7,8	6,5	17,9
Partecipazione a corsi o progetti in orario curricolare	Dato mancante	54,4	55,8	61,1
Partecipazione a corsi o progetti in orario extra-curricolare	Dato mancante	27,2	18,5	46,3
Altro	Dato mancante	1,9	4	4,3

3.3.c.1 Tipologia delle azioni realizzate per il potenziamento-SECONDARIA

Istituto:BSIC823002 - Tipologia delle azioni realizzate per il potenziamento-SECONDARIA				
opzione	Situazione della scuola: BSIC823002	Riferimento Provinciale (% scuole in cui sono presenti gli aspetti seguenti)	Riferimento Regionale (% scuole in cui sono presenti gli aspetti seguenti)	Riferimento Nazionale (% scuole in cui sono presenti gli aspetti seguenti)
Gruppi di livello all'interno delle classi	Dato mancante	68,9	71,3	74
Gruppi di livello per classi aperte	Dato mancante	26,2	30,3	33,1
Partecipazione a gare o competizioni interne alla scuola	Presente	66	52,1	52,6
Partecipazione a gare o competizioni esterne alla scuola	Presente	75,7	81,1	80,8
Giornate dedicate al recupero e al potenziamento	Presente	18,4	16	26,9
Partecipazione a corsi o progetti in orario curricolare	Dato mancante	61,2	64,3	66,5
Partecipazione a corsi o progetti in orario extra-curricolare	Dato mancante	68,9	76,1	78,5
Altro	Dato mancante	4,9	6,3	5

Domande Guida

Quali gruppi di studenti presentano maggiori difficolt  di apprendimento?

Quali interventi sono realizzati per rispondere alle difficolt  di apprendimento degli studenti?

Sono previste forme di monitoraggio e valutazione dei risultati raggiunti dagli studenti con maggiori difficolt ?

Gli interventi che la scuola realizza per supportare gli studenti con maggiori difficolt  sono efficaci?

In che modo la scuola favorisce il potenziamento degli studenti con particolari attitudini disciplinari?

Gli interventi di potenziamento realizzati sono efficaci?

Nel lavoro d'aula quali interventi individualizzati in funzione dei bisogni educativi degli studenti vengono utilizzati? Quanto   diffuso l'utilizzo di questi interventi nelle varie classi della scuola?

Punti di Forza (Digitare al max 1500 caratteri)

Punti di Debolezza (Digitare al max 1500 caratteri)

Le difficoltà di apprendimento sono abbastanza diffuse tra gli alunni di tutte le classi dei vari ordini di scuola. Per questi alunni è predisposta, qualora necessario, una programmazione personalizzata/individualizzata che viene monitorata in itinere. Nella scuola secondaria sono stati attuati, in orario extracurricolare, corsi di recupero per gli alunni in difficoltà e, in orario curricolare, attività di potenziamento. La scuola Secondaria favorisce il potenziamento degli studenti con particolari attitudini disciplinari anche mediante la partecipazione a gare e competizioni esterne alla scuola e progetti per la certificazione del livello di competenza raggiunto nelle lingue straniere. Gli insegnanti di potenziamento, nella scuola primaria, hanno svolto progetti di alfabetizzazione e di recupero.

Non sempre la scuola riesce a potenziare, per mancanza di risorse, le particolari attitudini disciplinari dei singoli studenti. Nella scuola primaria, la scarsità di risorse orarie in compresenza, non favorisce la piena attuazione di interventi di recupero mirati.

Rubrica di valutazione e Motivazione del giudizio assegnato

Rubrica di Valutazione	
Criterio di qualità: La scuola cura l'inclusione degli studenti con bisogni educativi speciali, valorizza le differenze culturali, adegua l'insegnamento ai bisogni formativi di ciascuno studente attraverso percorsi di recupero e potenziamento.	Situazione della scuola
Le attività realizzate dalla scuola sono insufficienti a garantire l'inclusione degli studenti con bisogni educativi speciali. La scuola non dedica sufficiente attenzione al rispetto delle differenze e della diversità culturale. La differenziazione dei percorsi didattici in funzione dei bisogni formativi dei singoli studenti è assente o insufficiente, oppure singoli insegnanti realizzano percorsi differenziati in poche classi, senza forme di coordinamento delle attività a livello di scuola.	1 - Molto critica
	2 -
Le attività realizzate dalla scuola per gli studenti con bisogni educativi speciali sono sufficienti. La qualità degli interventi didattici per gli studenti con bisogni educativi speciali è in generale accettabile, ma ci sono aspetti da migliorare. Gli obiettivi educativi per questi studenti sono scarsamente definiti e il loro raggiungimento non viene monitorato. La scuola dedica un'attenzione appena sufficiente al rispetto delle differenze e della diversità culturale. La differenziazione dei percorsi didattici in funzione dei bisogni formativi dei singoli studenti è sufficientemente strutturata, anche se non applicata in modo diffuso a livello di scuola. Gli obiettivi educativi non sempre sono definiti e non sono presenti forme di monitoraggio e valutazione per verificarne il raggiungimento. Gli interventi individualizzati nel lavoro d'aula sono poco diffusi a livello di scuola.	3 - Con qualche criticità
	4 -
Le attività realizzate dalla scuola per gli studenti con bisogni educativi speciali sono efficaci. In generale le attività didattiche sono di buona qualità. La scuola monitora il raggiungimento degli obiettivi previsti per gli studenti con bisogni educativi speciali. La scuola promuove il rispetto delle differenze e della diversità culturale. La differenziazione dei percorsi didattici in funzione dei bisogni educativi dei singoli studenti è ben strutturata a livello di scuola. Gli obiettivi educativi sono definiti e sono presenti modalità di verifica degli esiti. Gli interventi individualizzati nel lavoro d'aula sono piuttosto diffusi a livello di scuola.	5 - Positiva
	6 -
Nelle attività di inclusione sono attivamente coinvolti diversi soggetti (docenti curricolari, di sostegno, tutor, famiglie, enti locali, associazioni) compreso il gruppo dei pari. Le attività didattiche per gli studenti con bisogni educativi speciali sono di buona qualità. La scuola monitora sistematicamente il raggiungimento degli obiettivi previsti per gli studenti con bisogni educativi speciali e a seguito di ciò, se necessario, gli interventi vengono rimodulati. La scuola promuove efficacemente il rispetto delle differenze e della diversità culturale. La differenziazione dei percorsi didattici in funzione dei bisogni formativi dei singoli studenti è efficacemente strutturata a livello di scuola; le attività rivolte ai diversi gruppi di studenti raggiungono tutti i potenziali destinatari. Gli obiettivi educativi sono ben definiti e sono adottate modalità di verifica degli esiti. Gli interventi individualizzati sono utilizzati in maniera sistematica nel lavoro d'aula.	7 - Eccellente

Motivazione del giudizio assegnato

Nelle attività di inclusione sono coinvolti diversi soggetti (docenti curricolari, di sostegno, famiglie, enti locali, associazioni) compreso il gruppo dei pari. Le attività didattiche per gli studenti con bisogni educativi speciali sono di buona qualità. La scuola monitora sistematicamente il raggiungimento degli obiettivi previsti per gli studenti con bisogni educativi speciali e a seguito di ciò, se necessario, gli interventi vengono rimodulati.

La scuola promuove attivamente il rispetto delle differenze e della diversità culturale.

La differenziazione dei percorsi didattici in funzione dei bisogni formativi dei singoli studenti è strutturata a livello di scuola. Gli interventi individualizzati sono utilizzati in maniera sistematica nel lavoro d'aula.

3A.4 Continuita' e orientamento

Subarea: Continuita'

3.4.a Attivita' di continuita'

3.4.a.1 Tipologia delle azioni realizzate per la continuita' -PRIMARIA

Istituto:BSIC823002 - Tipologia delle azioni realizzate per la continuita' -PRIMARIA				
opzione	Situazione della scuola: BSIC823002	Riferimento Provinciale (% scuole in cui sono presenti gli aspetti seguenti)	Riferimento Regionale (% scuole in cui sono presenti gli aspetti seguenti)	Riferimento Nazionale (% scuole in cui sono presenti gli aspetti seguenti)
Incontri tra insegnanti dell'infanzia e della primaria per scambio di informazioni utili alla formazione delle classi	Presente	93,2	97,5	96,6
Incontri tra insegnanti dell'infanzia e della primaria per definire le competenze in uscita e in entrata	Dato mancante	67	69	78,3
Visita della scuola primaria da parte dei bambini dell'infanzia	Presente	98,1	98,4	96
Attivita' educative per i bambini dell'infanzia con insegnanti della primaria	Presente	70,9	71,1	65,7
Attivita' educative comuni tra bambini dell'infanzia e della primaria	Presente	82,5	80,2	79
Trasmissione dall'infanzia alla primaria di fascicoli articolati sul percorso formativo dei singoli studenti	Presente	81,6	69,1	63,9
Altro	Dato mancante	16,5	20,1	14,3

3.4.a.1 Tipologia delle azioni realizzate per la continuita' -SECONDARIA

Istituto:BSIC823002 - Tipologia delle azioni realizzate per la continuita' -SECONDARIA				
opzione	Situazione della scuola: BSIC823002	Riferimento Provinciale (% scuole in cui sono presenti gli aspetti seguenti)	Riferimento Regionale (% scuole in cui sono presenti gli aspetti seguenti)	Riferimento Nazionale (% scuole in cui sono presenti gli aspetti seguenti)
Incontri tra insegnanti della primaria e della secondaria per scambio di informazioni utili alla formazione delle classi	Presente	95,1	98,7	97,1
Incontri tra insegnanti della primaria e della secondaria per definire le competenze in uscita e in entrata	Presente	74,8	72,9	78,9
Visita della scuola secondaria da parte degli studenti della primaria	Presente	96,1	97	95
Attivita' educative per studenti della primaria con insegnanti della secondaria	Presente	74,8	71,2	74,1
Attivita' educative comuni tra studenti della primaria e della secondaria	Presente	73,8	65,3	73,4
Trasmissione dalla primaria alla secondaria di fascicoli articolati sul percorso formativo dei singoli studenti	Presente	60,2	54,2	51,8
Altro	Dato mancante	16,5	19,3	13,7

Domande Guida

Quali azioni realizza la scuola per garantire la continuita' educativa per gli studenti nel passaggio da un ordine di scuola all'altro?

Gli insegnanti di ordini di scuola diversi si incontrano per parlare della continuità educativa (formazione delle classi, competenze attese in ingresso, prevenzione degli abbandoni, ecc.)?

Gli interventi realizzati per garantire la continuità educativa sono efficaci?

Punti di Forza (Digitare al max 1500 caratteri)	Punti di Debolezza (Digitare al max 1500 caratteri)
<p>Gli insegnanti di ordini di scuola diversi si incontrano per uno scambio di comunicazioni concrete utili alla formazione delle classi e, all'inizio dell'anno successivo, per un ritorno di informazioni sui risultati degli studenti.</p> <p>Vengono trasmessi dall'Infanzia alla Primaria e dalla Primaria alla Secondaria fascicoli articolati sul percorso formativo dei singoli alunni.</p> <p>Nel nostro Istituto si organizzano "giornate dell'accoglienza" per alunni dell'ultimo anno Infanzia/Primaria, con visita della scuola e svolgimento di attività educative con insegnanti della scuola di grado diverso.</p> <p>E' in fase di ultimazione il Curricolo di Istituto per competenze, in continuità Infanzia-Primaria.</p>	<p>Si deve ancora realizzare la condivisione di criteri di verifica e valutazione, finalizzati a costituire un linguaggio comune e a favorire la continuità formativa e didattica.</p>

Subarea: Orientamento

3.4.b Attività di orientamento

3.4.b.1 Tipologia delle azioni realizzate per l'orientamento-SECONDARIA

Istituto:BSIC823002 - Tipologia delle azioni realizzate per l'orientamento-SECONDARIA				
opzione	Situazione della scuola: BSIC823002	Riferimento Provinciale (% scuole in cui sono presenti gli aspetti seguenti)	Riferimento Regionale (% scuole in cui sono presenti gli aspetti seguenti)	Riferimento Nazionale (% scuole in cui sono presenti gli aspetti seguenti)
Percorsi di orientamento per la comprensione di sé e delle proprie inclinazioni	Presente	97,1	94,2	81,6
Collaborazione con soggetti esterni per le attività di orientamento	Presente	79,6	80,3	55,8
Utilizzo di strumenti per l'orientamento	Presente	79,6	66,3	55,1
Presentazione agli studenti dei diversi indirizzi di scuola secondaria di II grado	Presente	97,1	98,3	97,8
Monitoraggio degli studenti dopo l'uscita dalla scuola	Dato mancante	57,3	62,4	49,7
Incontri individuali degli studenti con i docenti referenti per l'orientamento per ricevere supporto nella scelta della scuola superiore	Dato mancante	65	59,3	58,4
Predisposizione di un modulo articolato per il consiglio orientativo da consegnare agli studenti	Presente	91,3	88,4	76,4
Altro	Dato mancante	25,2	30,4	21,1

Domande Guida

La scuola realizza percorsi di orientamento per la comprensione di sé e delle proprie inclinazioni? Quali classi sono coinvolte?

La scuola realizza attività di orientamento finalizzate alla scelta del percorso formativo successivo? Queste attività coinvolgono le realtà formative del territorio? La scuola organizza incontri/attività rivolti alle famiglie sulla scelta del percorso formativo successivo?

La scuola realizza attività di orientamento al territorio e alle realtà produttive e professionali?

La scuola secondaria di I grado monitora quanti studenti seguono il consiglio orientativo?

In che modo la scuola monitora se le attività di orientamento sono efficaci?

Punti di Forza (Digitare al max 1500 caratteri)	Punti di Debolezza (Digitare al max 1500 caratteri)
<p>La scuola realizza percorsi di orientamento per la comprensione di se' e delle proprie inclinazioni. Sono coinvolte tutte le classi della secondaria.</p> <p>La scuola realizza attivita' di orientamento finalizzate alla scelta del percorso scolastico successivo che coinvolgono anche le realta' scolastiche significative presenti nel territorio.</p> <p>La scuola realizza attivita' di conoscenza del territorio e delle realta' produttive.</p> <p>La scuola organizza incontri/attivita' prevalentemente serali rivolti alle famiglie sulla scelta del percorso scolastico successivo.</p> <p>Le attivita' di orientamento coinvolgono soprattutto le classi terze della scuola secondaria.</p> <p>La scuola aderisce al progetto orientamento provinciale e ha monitorato quanti studenti hanno seguito il consiglio orientativo confrontandolo con la scelta effettuata (vedi allegato negli indicatori della scuola).</p> <p>I consigli orientativi della scuola al termine dell'A.S. 2016/2017 sono stati seguiti da circa il 62% di famiglie e studenti.</p>	<p>Dall'anno scolastico 2013/2014 non vengono più forniti dati dettagliati di ritorno relativi agli esiti relativi alla Scuola Secondaria di secondo grado.</p>

Subarea: Alternanza scuola - lavoro

3.4.c Consigli orientativi nel passaggio tra I e II ciclo

3.4.c.1 Consiglio orientativo per tipologia

3.4.c.1 Consiglio orientativo per tipologia								
	% Linguistica	% Professionale	% Qualsiasi area	% Scientifica	% Tecnica	% Umanistica	% Artistica	% Apprendistato
BSIC823002	4,0	41,0	2,3	5,3	37,9	9,7	0	0

3.4.c.2 Corrispondenza tra consiglio orientativo e scelta effettuata

3.4.c.2 Corrispondenza tra consiglio orientativo e scelta effettuata				
	Consigli Corrispondenti		Consigli non Corrispondenti	
	%		%	
BSIC823002		56,7		43,3
BRESCIA		69,3		30,7
LOMBARDIA		69,1		30,9
ITALIA		73,0		27,0


3.4.c.3 Promossi al I anno che hanno seguito il consiglio orientativo

3.4.c.3 Promossi al I anno che hanno seguito il consiglio orientativo		
	Promossi che hanno seguito il Consiglio Orientativo	Promossi che non hanno seguito il Consiglio Orientativo
	%	%
BSIC823002	84,3	52,6
- Benchmark*		
BRESCIA	89,8	72,6
LOMBARDIA	91,0	71,4
ITALIA	90,7	77,7

Domande Guida
Quante convenzioni la scuola stipula con imprese, associazioni, enti o altri soggetti disponibili ad accogliere studenti in percorsi di alternanza scuola-lavoro? Con quali tipologie di imprese, associazioni, ecc. vengono stipulate convenzioni? La gamma delle imprese con cui la scuola stipula convenzioni è diversificata?
La scuola conosce i fabbisogni formativi del tessuto produttivo del territorio?
In che modo la scuola progetta i percorsi di alternanza scuola-lavoro (esperienze di co-progettazione, ruolo dei tutor di scuola e dei tutor aziendali, ecc.)?
In che modo i percorsi di alternanza scuola lavoro si integrano con il Piano dell'offerta formativa triennale della scuola?
In che modo la scuola monitora i percorsi di alternanza scuola-lavoro?
La scuola ha definito le competenze attese per gli studenti al termine dell'esperienza di alternanza?
In che modo la scuola valuta e certifica le competenze acquisite dagli studenti al termine del percorso di alternanza scuola-lavoro?
Nell'ultimo anno si è verificato un aumento del numero delle convenzioni stipulate rispetto agli anni precedenti? Per quale motivo?
Nell'ultimo anno si è verificato un aumento del numero degli studenti che prendono parte ai percorsi di alternanza scuola-lavoro rispetto agli anni precedenti? Quali sono le ricadute per la scuola?

Punti di Forza (Digitare al max 1500 caratteri)	Punti di Debolezza (Digitare al max 1500 caratteri)
<p>La scuola realizza percorsi di orientamento per la comprensione di se' e delle proprie inclinazioni. Sono coinvolte tutte le classi della secondaria.</p> <p>La scuola realizza attività di orientamento finalizzate alla scelta del percorso scolastico successivo. Queste attività coinvolgono le realtà scolastiche significative presenti nel territorio.</p> <p>La scuola realizza attività di orientamento al territorio e alle realtà produttive e professionali.</p> <p>La scuola organizza incontri/attività prevalentemente serali rivolti alle famiglie sulla scelta del percorso scolastico successivo.</p> <p>Le attività di orientamento coinvolgono soprattutto le classi terze della scuola secondaria.</p> <p>La scuola aderisce al progetto orientamento provinciale e ha monitorato quanti studenti hanno seguito il consiglio orientativo confrontandolo con la scelta effettuata (vedi allegato negli indicatori della scuola).</p> <p>I consigli orientativi della scuola al termine dell'A.S. 2014/2015 sono stati seguiti da circa il 57% di famiglie e studenti. Gli esiti scolastici relativi al primo anno della scuola secondaria di secondo grado (A.S. 2015/2016) sono stati positivi per circa l'84% degli alunni che hanno seguito il consiglio orientativo, mentre tale percentuale si riduce al 52% per quelli che non hanno seguito il consiglio orientativo.</p>	<p>Dall'anno scolastico 2013/2014 non vengono più forniti dati di ritorno dettagliati relativi agli esiti relativi alla Scuola Secondaria di secondo grado.</p>

Rubrica di valutazione e Motivazione del giudizio assegnato

Rubrica di Valutazione	
Criterio di qualità: La scuola garantisce la continuità' dei percorsi scolastici e cura l'orientamento personale, scolastico e professionale degli studenti.	Situazione della scuola
<p>Le attività' di continuità' e/o di orientamento sono assenti o insufficienti, oppure singoli insegnanti realizzano attività' di continuità' e/o orientamento limitatamente ad alcune sezioni, senza forme di coordinamento a livello di scuola.</p> <p>Per la scuola secondaria di II grado - La scuola ha stipulato convenzioni con un partenariato non diversificato di imprese ed associazioni del territorio. Il numero di convenzioni e' nettamente inferiore al riferimento provinciale. La scuola non ha integrato nella propria offerta formativa i percorsi di alternanza scuola - lavoro. I progetti di alternanza non rispondono ai fabbisogni formativi del tessuto produttivo del territorio. Le attività' di alternanza non vengono monitorate. La scuola non ha definito le competenze attese per gli studenti a conclusione dei percorsi di alternanza e non utilizza criteri di valutazione delle competenze acquisite al termine dell'alternanza.</p>	1 - Molto critica
	2 -
<p>Le attività' di continuità' presentano un livello di strutturazione sufficiente anche se sono prevalentemente orientate alla formazione delle classi.</p> <p>Le attività' di orientamento coinvolgono almeno tutte le classi finali. La qualità' delle attività' proposte agli studenti e' in genere accettabile, anche se per lo più' limitate a presentare i diversi indirizzi di scuola superiore / corsi di studio universitari. La scuola non monitora i risultati delle proprie azioni di orientamento.</p> <p>Per la scuola secondaria di II grado - La scuola ha stipulato convenzioni con un partenariato non diversificato di imprese ed associazioni. Il numero di convenzioni stipulate è di poco inferiore al riferimento provinciale. La scuola ha integrato in modo non organico nella propria offerta formativa i percorsi di alternanza scuola – lavoro. I progetti di alternanza scuola lavoro rispondono solo in parte ai fabbisogni professionali del territorio e alle esigenze formative degli studenti. Le attività di alternanza scuola – lavoro vengono monitorate in modo occasionale. La scuola non definisce i criteri di valutazione delle competenze acquisite al termine del percorso di alternanza scuola-lavoro.</p>	3 - Con qualche criticità'
	4 -
<p>Le attività' di continuità' sono ben strutturate. La collaborazione tra i docenti di ordini di scuola diversi e' consolidata. La scuola realizza diverse attività finalizzate ad accompagnare gli studenti nel passaggio da un ordine di scuola all'altro.</p> <p>Le attività' di orientamento sono ben strutturate e coinvolgono anche le famiglie. La scuola realizza percorsi finalizzati alla conoscenza di sé e delle proprie attitudini. Gli studenti dell'ultimo anno e le famiglie, oltre a partecipare alle presentazioni delle diverse scuole/indirizzi di studio universitario, sono coinvolti in attività organizzate all'esterno (scuole, centri di formazione, università'). La scuola realizza attività' di orientamento alle realtà' produttive e professionali del territorio. La scuola monitora i risultati delle proprie azioni di orientamento; un buon numero di studenti segue il consiglio orientativo della scuola.</p> <p>Per la scuola secondaria di II grado - La scuola ha stipulato convenzioni con un variegato partenariato di imprese ed associazioni. Il numero di convenzioni stipulate è uguale o di poco superiore al riferimento provinciale. La scuola ha integrato nella propria offerta formativa i percorsi di alternanza scuola – lavoro. I progetti di alternanza rispondono ai fabbisogni professionali del territorio. Le attività di alternanza vengono monitorate. La scuola valuta e certifica le competenze degli studenti al termine del percorso di alternanza.</p>	5 - Positiva

<p>Le attività di continuità sono organizzate in modo efficace. La collaborazione tra docenti di ordini di scuola diversi è ben consolidata e si concretizza nella progettazione di attività per gli studenti finalizzate ad accompagnarli nel passaggio tra un ordine di scuola e l'altro. La scuola predispone informazioni articolate sul percorso scolastico dei singoli studenti (es. portfolio) e monitora gli esiti degli studenti nel passaggio da un ordine di scuola all'altro. La scuola realizza azioni di orientamento finalizzate a far emergere le inclinazioni individuali che coinvolgono più classi, non solo quelle dell'ultimo anno. Inoltre propone attività mirate a far conoscere l'offerta formativa presente sul territorio, anche facendo svolgere attività formative esterne (scuole, centri di formazione, università). Le attività di orientamento sono ben strutturate e pubblicizzate e coinvolgono anche le famiglie. La scuola monitora i risultati delle proprie azioni di orientamento; la stragrande maggioranza degli studenti segue il consiglio orientativo della scuola.</p> <p>Per la scuola secondaria di II grado - La scuola ha stipulato convenzioni con un partenariato diversificato di imprese ed associazioni. Il numero di convenzioni stipulate è nettamente superiore al riferimento provinciale. La scuola ha integrato in modo organico nella propria offerta formativa i percorsi di alternanza scuola – lavoro. I progetti di alternanza scuola lavoro rispondono in modo coerente ai fabbisogni formativi del tessuto produttivo del territorio e alle esigenze formative degli studenti. Le attività di alternanza vengono monitorate in maniera regolare. La scuola ha definito le competenze attese per gli studenti a conclusione dei percorsi di alternanza. La scuola valuta e certifica le competenze degli studenti al termine del percorso di alternanza sulla base di criteri definiti e condivisi.</p>	6 -	7 - Eccellente
--	-----	----------------

Motivazione del giudizio assegnato

Le attività di continuità sono ben strutturate. La collaborazione tra i docenti di ordini di scuola diversi è diventata più efficace. La scuola realizza diverse attività finalizzate ad accompagnare gli studenti nel passaggio da un ordine di scuola all'altro. Le attività di orientamento sono ben strutturate e coinvolgono anche le famiglie. La scuola realizza percorsi finalizzati alla conoscenza di sé e delle proprie attitudini. Gli studenti dell'ultimo anno e le famiglie, oltre a partecipare alle presentazioni delle diverse scuole, sono coinvolti in attività organizzate nelle scuole dell'ordine successivo. La scuola realizza attività di orientamento alle realtà produttive del territorio. Un buon numero di famiglie e studenti segue il consiglio orientativo della scuola ed una elevata percentuale di questi ultimi ha avuto esiti scolastici positivi al termine del 1° anno di Scuola Secondaria di secondo grado.

3B Processi - Pratiche gestionali e organizzative

3B.5 Orientamento strategico e organizzazione della scuola

Subarea: Missione e visione della scuola

Domande Guida
La missione e la visione dell'istituto sono definite chiaramente?
La missione e la visione dell'istituto sono condivise all'interno della comunità scolastica? Sono rese note anche all'esterno, presso le famiglie e il territorio?

Punti di Forza (Digitare al max 1500 caratteri)	Punti di Debolezza (Digitare al max 1500 caratteri)
<p>La missione e le priorità dell'Istituto sono definite chiaramente nel Ptof e si concentrano sullo sviluppo armonico e integrale della persona, nella promozione della conoscenza, nel rispetto e nella valorizzazione delle diversità individuali, con un discreto coinvolgimento degli studenti e delle famiglie.</p> <p>Tale coinvolgimento viene percepito anche dalle famiglie (dato questionario genitori A.S. 2014/2015, domanda 12, in allegato), per le quali, la Scuola si confronta sulle linee educative e i valori da trasmettere.</p> <p>Il nostro Istituto prevede la sottoscrizione di un "Patto di corresponsabilità educativa scuola-famiglia" tra insegnanti e genitori con cui si realizza la condivisione dei valori educativi essenziali.</p> <p>A partire dall'A.S. 2017/2018 verrà attivata la commissione "Alleanza educativa" al fine di consentire un confronto tra scuola e famiglia sulle linee educative e i valori da trasmettere.</p>	<p>Il livello di partecipazione dei genitori alle scelte della scuola è da incrementare.</p>

Subarea: Monitoraggio delle attività

Domande Guida
In che modo la scuola monitora lo stato di avanzamento delle attività che svolge? Quali strumenti di monitoraggio adotta?
La scuola utilizza forme di bilancio sociale per rendicontare la propria attività all'esterno?

Punti di Forza (Digitare al max 1500 caratteri)	Punti di Debolezza (Digitare al max 1500 caratteri)
<p>Gli obiettivi prioritari, definiti nel PTOF, vengono perseguiti mediante azioni pianificate all'interno degli organi collegiali (Collegio docenti, Consiglio d'Istituto, Consigli di classe/interclasse/intersezione), con il supporto delle Funzioni Strumentali, delle Commissioni e dei gruppi di lavoro attivi nel nostro Istituto.</p> <p>La scuola monitora lo stato di avanzamento delle azioni messe in campo per il raggiungimento di tali obiettivi mediante un questionario rivolto ai docenti, tramite le prove strutturate rivolte agli alunni, le schede di valutazione dei Progetti e delle uscite didattiche, le relazioni finali presentate dalle Funzioni Strumentali e dai Referenti.</p> <p>La scuola rendiconta la propria attività durante gli incontri del Consiglio d'Istituto e con la pubblicazione di documenti sul sito dell'Istituto e sul portale "Scuola in chiaro".</p>	<p>Si auspica una maggiore partecipazione di tutti i docenti al processo di monitoraggio, analisi dei dati, miglioramento dell'Istituto ed un maggiore coinvolgimento di genitori e alunni.</p>

Subarea: Organizzazione delle risorse umane

3.5.a Gestione delle funzioni strumentali

3.5.a.1 Modalita' di distribuzione delle risorse per le funzioni strumentali

Modalita' di distribuzione delle risorse per le funzioni strumentali				
		Riferimento Provinciale %	Riferimento Regionale %	Riferimento Nazionale %
Validi	Meno di 500 €	9,2	12,3	14,4
	Tra 500 e 700 €	20,4	24,2	26,8
	Tra 700 e 1000 €	31,6	35,1	35
	Più di 1000 €	38,8	28,4	23,8
	n.d.			
Situazione della scuola: BSIC823002	Tra 700 e 1000 euro			

3.5.b Gestione del Fondo di Istituto

3.5.b.1 Ripartizione del FIS tra insegnanti e personale ATA

Istituto:BSIC823002 % - Ripartizione del FIS tra insegnanti e personale ATA				
opzione	Situazione della scuola: BSIC823002 %	Riferimento Provinciale %	Riferimento Regionale %	Riferimento Nazionale %
Percentuale del FIS per gli insegnanti	75	74,3	75,1	72,8
Percentuale del FIS per gli ATA	24,39	25,7	24,9	27,3

3.5.b.3 Quota di insegnanti che percepisce più di 500€ di FIS

Istituto:BSIC823002 % - Quota di insegnanti che percepisce più di 500€ di FIS				
opzione	Situazione della scuola: BSIC823002 %	Riferimento Provinciale %	Riferimento Regionale %	Riferimento Nazionale %
Quota insegnanti che percepisce più di 500€ (rispetto al totale degli insegnanti che usufruisce del FIS)	16,8674698795181	18,23	19,77	24,41

3.5.b.5 Personale ATA che percepisce piu' di 500 euro di FIS

Istituto:BSIC823002 % - Personale ATA che percepisce piu' di 500 euro di FIS				
opzione	Situazione della scuola: BSIC823002 %	Riferimento Provinciale %	Riferimento Regionale %	Riferimento Nazionale %
Percentuale ATA che percepisce più di 500€ (rispetto al totale del personale ATA che usufruisce del FIS)	14,2857142857143	29,83	26,87	40,09

3.5.c.5 Variazione ore di supplenza non coperte-PRIMARIA

Istituto:BSIC823002 - Variazione ore di supplenza non coperte-PRIMARIA				
opzione	Situazione della scuola: BSIC823002	Riferimento Provinciale	Riferimento Regionale	Riferimento Nazionale
Variazione delle ore di insegnamento non coperte del 2016/17 rispetto al 2014/15	-64	0	0	0
Variazione delle ore di supplenza svolte dagli insegnanti esterni del 2016/17 rispetto al 2014/15	-75	-10,5	-25	-38

3.5.c.5 Variazione ore di supplenza non coperte-SECONDARIA

Istituto:BSIC823002 - Variazione ore di supplenza non coperte-SECONDARIA				
opzione	Situazione della scuola: BSIC823002	Riferimento Provinciale	Riferimento Regionale	Riferimento Nazionale
Variazione delle ore di insegnamento non coperte del 2016/17 rispetto al 2014/15	-20	0	0	0
Variazione delle ore di supplenza svolte dagli insegnanti esterni del 2016/17 rispetto al 2014/15	374	0	0	0

3.5.d Progetti realizzati

3.5.d.1 Ampiezza dell'offerta dei progetti

Istituto:BSIC823002 - Ampiezza dell'offerta dei progetti				
opzione	Situazione della scuola: BSIC823002	Riferimento Provinciale	Riferimento Regionale	Riferimento Nazionale
Ampiezza dell'offerta dei progetti	3	17,35	15,38	11,27

3.5.d.2 Indice di frammentazione dei progetti

Istituto:BSIC823002 - Indice di frammentazione dei progetti				
opzione	Situazione della scuola: BSIC823002	Riferimento Provinciale	Riferimento Regionale	Riferimento Nazionale
Indice di frammentazione dei progetti - spesa media per progetto in euro	16693,3333333333	6895,7	6873,12	6904,86

3.5.d.3 Indice di spesa dei progetti per alunno

Istituto:BSIC823002 - Indice di spesa dei progetti per alunno				
opzione	Situazione della scuola: BSIC823002	Riferimento Provinciale %	Riferimento Regionale %	Riferimento Nazionale %
Indice di spesa per progetti per alunno in euro	53,11	63,45	71,07	48,39

3.5.d.4 Indice di spesa per la retribuzione del personale nei progetti

Istituto:BSIC823002 - Indice di spesa per la retribuzione del personale nei progetti				
opzione	Situazione della scuola: BSIC823002	Riferimento Provinciale %	Riferimento Regionale %	Riferimento Nazionale %
Indice di spesa per la retribuzione del personale nei progetti	14,4788338658147	17,11	13,05	18,05

Domande Guida

Quali funzioni strumentali ha individuato la scuola e quanti docenti svolgono tali funzioni? Come è ripartito il Fondo di istituto? Quanti docenti ne beneficiano? Quanti ATA?

In che modo sono gestite le assenze del personale?

C'è una chiara divisione dei compiti e delle aree di attività tra il personale ATA?

Le responsabilità e i compiti dei docenti che hanno incarichi specifici sono definiti in modo chiaro?

Punti di Forza (Digitare al max 1500 caratteri)	Punti di Debolezza (Digitare al max 1500 caratteri)
<p>Le funzioni strumentali del nostro Istituto sono cinque: inclusione, intercultura, innovazione didattica, informatica, PTOF e miglioramento. Le responsabilità e i compiti dei docenti che hanno incarichi specifici sono definiti in modo chiaro.</p> <p>Dal dato relativo alla retribuzione delle funzioni strumentali si evince che essa è in linea con le percentuali di riferimento nazionale e regionale. Per quanto riguarda le percentuali di riferimento provinciali si evidenzia una maggiore frequenza per le retribuzioni superiori ai 1000 euro.</p> <p>Il 75% del FIS è assegnato agli insegnanti.</p> <p>Il numero di docenti che percepiscono una quota di FIS maggiore di 500 euro è inferiore rispetto alla media di riferimento, in quanto la divisione degli incarichi è più diffusa.</p> <p>La scuola ha ridotto il numero delle ore di supplenza non coperte cercando di coprire le assenze del personale sia ricorrendo ad insegnanti esterni che a sostituzioni effettuate dal personale interno (sono stati individuati dei criteri di sostituzione del personale e solo come ultimo è prevista la divisione della classe).</p> <p>C'è una chiara divisione dei compiti e delle aree di attività tra il personale ATA.</p>	<p>La presenza di diverse figure con incarichi di responsabilità determina un onere di lavoro aggiuntivo di coordinamento e gestione da parte del Dirigente e una parcellizzazione del FIS.</p>

Subarea: Gestione delle risorse economiche

3.5.e Progetti prioritari

3.5.e.1 Tipologia dei progetti prioritari

Istituto:BSIC823002 % - Tipologia dei progetti prioritari				
opzione	Situazione della scuola: BSIC823002 %	Riferimento Provinciale %	Riferimento Regionale %	Riferimento Nazionale %
Formazione e aggiornamento del personale	1	19,4	16,2	17,2
Educazione alla convivenza civile	0	8,7	6,4	14,7
Attività artistico - espressive	0	9,7	6,2	12,3
Tecnologie informatiche (TIC)	0	49,5	48,3	38,6
Lingue straniere	0	42,7	47,1	34,5
Prevenzione del disagio - inclusione	0	6,8	14,5	11
Abilità logico-matematiche e scientifiche	0	31,1	39,7	36,4
Abilità linguistiche / lettura / biblioteca	1	33	25,5	25,5
Altri argomenti	0	14,6	25,9	16,6
Progetto trasversale d' istituto	0	31,1	15,8	13,3
Orientamento - accoglienza - continuità	1	20,4	15,1	17,9
Sport	0	5,8	10,4	14,3

3.5.e.2 Durata media dei progetti prioritari

Istituto:BSIC823002 - Durata media dei progetti prioritari				
opzione	Situazione della scuola: BSIC823002	Riferimento Provinciale	Riferimento Regionale	Riferimento Nazionale
Durata media dei progetti in anni	1	3,35	3,9	3,06

3.5.e.4 Descrizione dell'importanza dei progetti prioritari

Istituto:BSIC823002 % - Descrizione dell'importanza dei progetti prioritari	
	Situazione della scuola: BSIC823002 %
Progetto 1	Ha contribuito allo sviluppo psico-emotivo degli alunni
Progetto 2	Ha fornito strategie utili per la gestione di alunni in situazione di disagio relazionale
Progetto 3	Tutti gli alunni dell'Istituto hanno svolto attività e seguito percorsi didattici su una tematica comune: la valorizzazione del territorio.


3.5.e.5 Livello di coinvolgimento di esperti esterni nei progetti prioritari

Livello di coinvolgimento di esperti esterni nei progetti prioritari				
		Riferimento Provinciale %	Riferimento Regionale %	Riferimento Nazionale %
Validi	Nessun coinvolgimento	4	6	19,9
	Basso coinvolgimento	7	9,4	18,8
	Alto coinvolgimento	89	84,6	61,3
Situazione della scuola: BSIC823002		Alto coinvolgimento		

Domande Guida
L'allocazione delle risorse economiche nel Programma annuale è coerente con il Piano Triennale dell'Offerta Formativa?
Quanto spende in media la scuola per ciascun progetto (cfr. l'indice di frammentazione della spesa)?
Quali sono i tre progetti prioritari per la scuola? Qual è la durata media di questi progetti? Sono coinvolti esperti esterni?
Le spese si concentrano sui progetti prioritari (cfr. l'indice di concentrazione della spesa)?

Punti di Forza (Digitare al max 1500 caratteri)	Punti di Debolezza (Digitare al max 1500 caratteri)
<p>Tutti i progetti realizzati nell'Istituto sono coerenti con le finalità educative definite nel PTOF e pertanto vengono riportati all'interno di tale documento.</p> <p>I tre progetti prioritari svolti nell'A.S. 2015/2016 sono stati: Formazione (esperto esterno: prof. Triani), Benessere scolastico (esperto esterno: dott.ssa Sutera), Logo d'Istituto (progetto trasversale), con durata media annuale ma che rientrano in una programmazione triennale definita nel PTOF.</p> <p>Le spese per i progetti sono destinate allo sviluppo delle tematiche ritenute prioritarie dalla scuola.</p>	<p>Servirebbero maggiori risorse economiche per supportare altri progetti rilevanti.</p>

Rubrica di valutazione e Motivazione del giudizio assegnato

Rubrica di Valutazione	
Criterio di qualità: La scuola definisce la propria missione e la visione, monitora in modo sistematico le attività che svolge, individua ruoli di responsabilità e compiti per il personale in modo funzionale e utilizza in modo adeguato le risorse economiche.	Situazione della scuola
La missione e la visione della scuola non sono state definite oppure sono state definite in modo vago. Non sono presenti forme di monitoraggio delle azioni. La definizione delle responsabilità e dei compiti tra le diverse componenti scolastiche e' poco chiara o non e' funzionale all'organizzazione delle attività'. Le spese definite nel Programma annuale non sono coerenti con le scelte indicate nel Piano triennale dell'offerta formativa. Le risorse economiche destinate ai progetti non sono investite in modo adeguato.	1 - Molto critica
	2 -
La scuola ha definito la missione e la visione, anche se sono poco condivise nella comunità scolastica e con le famiglie e il territorio. Il monitoraggio delle azioni e' attuato in modo non strutturato. E' presente una definizione delle responsabilità e dei compiti tra le diverse componenti scolastiche, anche se non tutti i compiti sono chiari e funzionali all'organizzazione delle attività'. Solo alcune spese definite nel Programma annuale sono coerenti con le scelte indicate nel Piano triennale dell'offerta formativa. Solo una parte delle risorse economiche destinate ai progetti sono investite in modo adeguato.	3 - Con qualche criticità'
	4 -
La scuola ha definito la missione e la visione e queste sono condivise nella comunità scolastica, con le famiglie e il territorio. La scuola utilizza forme strutturate di monitoraggio delle azioni. Responsabilità e compiti delle diverse componenti scolastiche sono individuati chiaramente. La maggior parte delle spese definite nel Programma annuale sono coerenti con le scelte indicate nel Piano triennale dell'offerta formativa. La maggior parte delle risorse economiche destinate ai progetti sono investite in modo adeguato.	 5 - Positiva
	6 -
La scuola ha definito la missione e la visione e queste sono condivise nella comunità scolastica, con le famiglie e il territorio. La scuola utilizza in modo sistematico forme strutturate di monitoraggio delle azioni, che permettono di orientare le strategie e riprogettare le azioni. Responsabilità e compiti del personale sono individuati chiaramente e sono funzionali alle attività'. Tutte le spese definite nel Programma annuale sono coerenti con le scelte indicate nel Piano triennale dell'offerta formativa. Tutte le risorse economiche destinate ai progetti sono investite in modo adeguato.	7 - Eccellente

Motivazione del giudizio assegnato

La scuola ha definito la missione e la visione e queste sono condivise nella comunità scolastica, con le famiglie e il territorio. La scuola utilizza forme strutturate di monitoraggio delle azioni.
Responsabilità e compiti delle diverse componenti scolastiche sono individuati chiaramente.
La maggior parte delle spese definite nel Programma annuale sono coerenti con le scelte indicate nel Piano triennale dell'offerta formativa. La maggior parte delle risorse economiche destinate ai progetti sono investite in modo adeguato.

3B.6 Sviluppo e valorizzazione delle risorse umane

Subarea: Formazione

3.6.a Formazione per gli insegnanti

3.6.a.1 Numerosità delle attività di formazione

Istituto:BSIC823002 - Numerosità delle attività di formazione				
opzione	Situazione della scuola: BSIC823002	Riferimento Provinciale	Riferimento Regionale	Riferimento Nazionale
Numero di progetti di formazione per gli insegnanti	6	12,56	12,27	13,79

3.6.a.2 Tipologia degli argomenti della formazione

Istituto:BSIC823002 - Tipologia degli argomenti della formazione				
opzione	Situazione della scuola: BSIC823002	Riferimento Provinciale	Riferimento Regionale	Riferimento Nazionale
Curricolo e discipline	0	8,8	7,44	13,98
Attuazione autonomia didattica, organizzativa e gestionale delle scuole	0	7,85	6,7	13,41
Aspetti normativi	0	8,14	7,16	13,86
Valutazione degli apprendimenti, certificazione delle competenze, valutazione interna / autovalutazione	0	8,17	7,03	13,71
Progettazione e pianificazione di percorsi di miglioramento	0	7,87	6,71	13,48
Tecnologie informatiche e loro applicazione all'attività didattica	2	8,91	8	14,51
Inclusione studenti con disabilità e DSA	0	8,96	7,77	14,23
Inclusione studenti con cittadinanza non italiana	0	7,84	6,69	13,37
Temî multidisciplinari	0	8,05	6,82	13,51
Lingue straniere	0	8,14	7	13,54
Prevenzione del disagio giovanile nelle diverse forme	4	8,11	6,95	13,61
Orientamento	0	7,8	6,58	13,31
Altro	0	8,13	6,9	13,55

3.6.a.6 Tipologia di finanziamento delle attività di formazione

Istituto:BSIC823002 - Tipologia di finanziamento delle attività di formazione				
opzione	Situazione della scuola: BSIC823002	Riferimento Provinciale	Riferimento Regionale	Riferimento Nazionale
Finanziato direttamente dalla scuola	4	10,31	9,41	15,89
Finanziato dalla rete di ambito	0	8,5	7,98	14,72
Finanziato dalla rete di scopo	0	8,26	7,76	14,61
Finanziato dall'ufficio scolastico regionale	0	8,62	8,06	14,92
Finanziato dal singolo docente	0	8,28	7,54	14,46
Finanziato da altri soggetti esterni	2	8,86	8,41	15,2

Domande Guida

La scuola raccoglie le esigenze formative dei docenti e del personale ATA?

Quali temi per la formazione la scuola promuove e perché' (es. curriculum e competenze, bisogni educativi speciali, tecnologie didattiche, ecc.)?

Qual è la qualità delle iniziative di formazione promosse dalla scuola?

Quali ricadute hanno le iniziative di formazione nell'attività didattica e organizzativa?

Punti di Forza (Digitare al max 1500 caratteri)

Le proposte relative ai corsi di formazione per il triennio 2016-2019 sono state rilevate tramite un questionario svolto nell'A.S. 2014/2015 e discusse e deliberate all'interno del Collegio Docenti e sono relative a: metodologie didattiche alternative alla lezione frontale, disturbi specifici dell'apprendimento, valutazione, comunicazione tra scuola e famiglia. Il piano di formazione triennale è inserito nel PTOF. Come si evince dagli esiti relativi dal questionario docenti allegato A.S. 2016/2017, gli insegnanti ritengono utili per il proprio lavoro i corsi di formazione/aggiornamento offerti dalla scuola. Il corso del Prof. Carosio è stato ritenuto utile come si evince dal monitoraggio docenti realizzato nell'A.S. 2016/2017.

Punti di Debolezza (Digitare al max 1500 caratteri)

A volte i corsi di formazione sono troppo teorici e poco spendibili all'interno del contesto classe. Servirebbero maggiori risorse economiche per consentire la strutturazione di percorsi formativi di alto livello per i docenti e per gli ATA.

Subarea: Valorizzazione delle competenze

Domande Guida

La scuola utilizza le informazioni sulle competenze del personale (es. curriculum, corsi frequentati, ecc.)? In che modo? La scuola tiene conto delle competenze del personale per una migliore gestione delle risorse umane (es. assegnazione di incarichi retribuiti, suddivisione dei compiti)?

Il peso attribuito ai diversi criteri dal Comitato per la valutazione dei docenti è stato ritenuto adeguato dai docenti della scuola?

La scuola adotta altre forme per la valorizzazione delle professionalità?

Punti di Forza (Digitare al max 1500 caratteri)

La scuola raccoglie gli attestati di esperienze formative e corsi frequentati di tutto il personale scolastico. Gli incarichi vengono assegnati in base alle competenze professionali possedute, agli interessi e alle attitudini personali. L'elaborazione dei criteri per la valutazione dei docenti è stata condivisa all'interno del Collegio docenti e del Consiglio d'Istituto.

Punti di Debolezza (Digitare al max 1500 caratteri)

Si potrebbe creare un archivio dei curricula di tutto il personale scolastico.

Subarea: Collaborazione tra insegnanti

3.6.b Formazione per il personale ATA

3.6.b.1 Numerosità' delle attività' di formazione

Istituto:BSIC823002 - Numerosità' delle attività' di formazione				
opzione	Situazione della scuola: BSIC823002	Riferimento Provinciale (% scuole che ha attivato gruppi per argomento)	Riferimento Regionale (% scuole che ha attivato gruppi per argomento)	Riferimento Nazionale (% scuole che ha attivato gruppi per argomento)
Numero di progetti di formazione per il personale ATA	1	2,99	2,83	2,57

3.6.b.2 Tipologia degli argomenti delle attivita' di formazione

Istituto:BSIC823002 - Tipologia degli argomenti delle attivita' di formazione				
opzione	Situazione della scuola: BSIC823002	Riferimento Provinciale %	Riferimento Regionale %	Riferimento Nazionale %
Accoglienza, vigilanza e comunicazione	0	1,02	1,58	2,24
Il proprio ruolo nell'organizzazione scolastica, collaborazione con insegnanti e dirigente scolastico nei processi d'innovazione	0	1,03	1,57	2,24
Gestione amministrativa del personale	0	1,5	2,11	2,62
Altro	0	1,02	1,58	2,22
Gestione dell'emergenza e del primo soccorso	0	1,38	1,81	2,45
Il servizio pubblico	1	1,16	1,77	2,42
Contratti e procedure amministrativo-contabili	0	1	1,55	2,2
Procedure digitali sul SIDI	0	1,11	1,69	2,29
Gestione delle relazioni interne ed esterne	0	0,99	1,54	2,18
Ricostruzioni di carriera e rapporti con le ragionerie territoriali	0	0,97	1,53	2,17
Gestione dei conflitti e dei gruppi di lavoro	0	1,04	1,59	2,21
Assistenza agli alunni con disabilita'	0	1,01	1,56	2,2
Disciplina dell'accesso alla luce delle recenti innovazioni normative	0	1,02	1,57	2,2
Gestione dei beni nei laboratori	0	0,98	1,54	2,18
Gestione tecnica del sito web della scuola	0	1,03	1,58	2,21
Supporto tecnico all'attivita' didattica	0	0,96	1,53	2,17
Collaborazione insegnanti e dirigenti scolastici nei processi di innovazione	0	1,27	1,76	2,39
Autonomia scolastica	0	1,08	1,61	2,26
Gestione del bilancio e delle rendicontazioni	0	1,12	1,65	2,25
Relazioni sindacali	0	0,96	1,53	2,18
Nuova disciplina in materia di appalti pubblici e adempimenti connessi con i progetti PON	0	0,99	1,57	2,21
Gestione delle procedure di acquisto con il mercato elettronico	0	0,97	1,55	2,21
Funzionalita' e sicurezza dei laboratori	0	1,32	1,94	2,49

3.6.c Gruppi di lavoro degli insegnanti

3.6.c.1 Numerosità degli argomenti per i quali è stato attivato un gruppo di lavoro

Numerosità degli argomenti per i quali è stato attivato un gruppo di lavoro				
		Riferimento Provinciale %	Riferimento Regionale %	Riferimento Nazionale %
Validi	Nessun gruppo di lavoro	2	0,8	1,4
	Gruppi di lavoro su 1 - 3 argomenti	5,9	4,3	9,3
	Gruppi di lavoro su 4 – 6 argomenti	32,7	31,5	28
	Gruppi di lavoro su 7 argomenti o più	59,4	63,4	61,3
Situazione della scuola: BSIC823002	Gruppi di lavoro su 4-6 argomenti			

3.6.c.2 Tipologia degli argomenti dei gruppi di lavoro

Istituto:BSIC823002 - Tipologia degli argomenti dei gruppi di lavoro				
opzione	Situazione della scuola: BSIC823002	Riferimento Provinciale %	Riferimento Regionale %	Riferimento Nazionale %
Criteri comuni per la valutazione degli studenti	Dato mancante	46,6	50,5	55,8
Temi disciplinari	Presente	68	67,8	66,1
Piano triennale dell'offerta formativa	Dato mancante	47,6	48,8	52,5
Raccordo con il territorio	Presente	51,5	64,3	58,2
Orientamento	Presente	74,8	79,7	69,6
Accoglienza	Dato mancante	65	62,8	61,1
Competenze in ingresso e in uscita	Dato mancante	88,3	88,4	86,2
Curricolo verticale	Dato mancante	42,7	35,7	32,7
Inclusione	Dato mancante	30,1	32,4	30,8
Continuità'	Presente	90,3	86,4	80,9
Temi multidisciplinari (cittadinanza, ambiente, salute, ecc.)	Presente	92,2	94,5	89,6

Domande Guida

La scuola promuove la partecipazione dei docenti a gruppi di lavoro? Su quali tematiche? Con quali modalità organizzative (es. Dipartimenti, gruppi di docenti per classi parallele, gruppi spontanei, ecc.)?

I gruppi di lavoro composti da insegnanti producono materiali o esiti utili alla scuola?

Gli insegnanti condividono strumenti e materiali didattici? C'è uno spazio per la raccolta di questi strumenti e materiali (es. archivio, piattaforma on line)?

Quale percezione hanno gli insegnanti del confronto professionale e dello scambio di informazioni tra colleghi?

Punti di Forza (Digitare al max 1500 caratteri)

La scuola incentiva abbastanza la partecipazione degli insegnanti alle varie commissioni presenti nell'istituto sui seguenti ambiti di lavoro:

- Intercultura
- Inclusione
- Autovalutazione
- Diario d'Istituto
- Continuità
- Innovazione Didattica
- Orientamento

Sono stati creati gli incontri per Classi Parallele e per Dipartimenti.
Tali gruppi di lavoro producono materiali utili che vengono messi a disposizione di tutti gli insegnanti (vedi allegato relativo al questionario docenti).

Punti di Debolezza (Digitare al max 1500 caratteri)

Le risorse da assegnare alle commissioni e ai gruppi di lavoro sono sempre troppo esigue.

Rubrica di valutazione e Motivazione del giudizio assegnato

Rubrica di Valutazione	
Criterio di qualità: La scuola valorizza le risorse professionali, promuove percorsi formativi di qualità e incentiva la collaborazione tra pari.	Situazione della scuola
La scuola non promuove iniziative di formazione per il personale, oppure le iniziative attivate non sono in relazione ai bisogni formativi del personale o sono di scarsa qualità. Le modalità adottate dalla scuola per valorizzare il personale non sono chiare e gli incarichi non sono assegnati sulla base delle competenze possedute. Non sono presenti gruppi di lavoro composti da docenti, oppure i gruppi non producono esiti utili alla scuola. Gli insegnanti non condividono i materiali didattici.	1 - Molto critica
	2 -
La scuola realizza iniziative formative di qualità sufficiente, che incontrano soltanto in parte i bisogni formativi del personale. Le modalità adottate dalla scuola per valorizzare il personale non sempre sono chiare e soltanto in alcuni casi gli incarichi sono assegnati sulla base delle competenze possedute. Nella scuola sono presenti gruppi di lavoro composti da insegnanti, anche se la qualità dei materiali o degli esiti che producono è disomogenea. Soltanto alcuni insegnanti condividono i materiali didattici.	3 - Con qualche criticità
	4 -
La scuola realizza iniziative formative di buona qualità e che rispondono ai bisogni formativi del personale. Le modalità adottate dalla scuola per valorizzare il personale sono chiare e la maggior parte degli incarichi sono assegnati sulla base delle competenze possedute. Nella scuola sono presenti gruppi di lavoro composti da insegnanti, che producono materiali o esiti di buona qualità. La maggior parte degli insegnanti condivide materiali didattici di vario tipo.	5 - Positiva
	6 -
La scuola realizza iniziative formative di qualità elevata, che rispondono appieno ai bisogni formativi del personale. Le modalità adottate dalla scuola per valorizzare il personale sono chiare e condivise e gli incarichi sono assegnati sistematicamente sulla base delle competenze possedute. Nella scuola sono presenti più gruppi di lavoro composti da insegnanti, che producono materiali e strumenti di qualità eccellente. Tutti gli insegnanti condividono materiali didattici di vario tipo. I materiali didattici sono raccolti in modo sistematico.	7 - Eccellente

Motivazione del giudizio assegnato

La scuola realizza iniziative formative di buona qualità e rispondenti ai bisogni professionali dei docenti. La scuola valorizza abbastanza il personale tenendo conto, per l'assegnazione di alcuni incarichi, delle competenze possedute. Nella scuola sono presenti gruppi di lavoro composti da insegnanti, che producono materiali o esiti di buona qualità.

3B.7 Integrazione con il territorio e rapporti con le famiglie

Subarea: Collaborazione con il territorio

3.7.a Reti di scuole

3.7.a.1 Partecipazione a reti di scuole

Partecipazione a reti di scuole				
		Riferimento Provinciale %	Riferimento Regionale %	Riferimento Nazionale %
Validi	Nessuna rete	1	2,4	4,2
	1-2 reti	31,4	24,4	30,4
	3-4 reti	30,4	35,9	34,1
	5-6 reti	16,7	19,4	17,6
	7 o piu' reti	20,6	17,9	13,6
Situazione della scuola: BSIC823002		1-2 reti		

3.7.a.2 Reti di cui la scuola e' capofila

Reti di cui la scuola e' capofila				
		Riferimento Provinciale %	Riferimento Regionale %	Riferimento Nazionale %
Validi	Mai capofila	70,3	67,7	67
	Capofila per una rete	19,8	23,8	21,6
	Capofila per più reti	9,9	8,5	11,4
	n.d.			
Situazione della scuola: BSIC823002	Mai capofila			

3.7.a.3 Apertura delle reti ad enti o altri soggetti

Apertura delle reti ad enti o altri soggetti				
		Riferimento Provinciale %	Riferimento Regionale %	Riferimento Nazionale %
Validi	Nessuna apertura	42,6	36,5	36,6
	Bassa apertura	24,8	22,8	17,9
	Media apertura	16,8	20,2	20,6
	Alta apertura	15,8	20,4	24,9
	n.d.			
Situazione della scuola: BSIC823002	Nessuna apertura (0 reti)			

3.7.a.4 Distribuzione delle reti per tipologia di finanziamento

Istituto:BSIC823002 - Distribuzione delle reti per tipologia di finanziamento				
opzione	Situazione della scuola: BSIC823002	Riferimento Provinciale (% scuole che hanno attivato reti per soggetto finanziatore)	Riferimento Regionale (% scuole che hanno attivato reti per soggetto finanziatore)	Riferimento Nazionale (% scuole che hanno attivato reti per soggetto finanziatore)
Stato	1	83,5	80,1	75,2
Regione	0	21,4	29,5	19,6
Altri enti locali o altre istituzioni pubbliche	0	28,2	26,8	20,8
Unione Europea	0	2,9	9,1	10
Contributi da privati	0	6,8	8,7	8,7
Scuole componenti la rete	0	62,1	55,1	53

3.7.a.5 Principale motivo di partecipazione alla rete

Istituto:BSIC823002 - Principale motivo di partecipazione alla rete				
opzione	Situazione della scuola: BSIC823002	Riferimento Provinciale (% scuole che hanno attivato reti per motivo)	Riferimento Regionale (% scuole che hanno attivato reti per motivo)	Riferimento Nazionale (% scuole che hanno attivato reti per motivo)
Per fare economia di scala	0	36,9	36,6	30,6
Per accedere a dei finanziamenti	0	30,1	30,1	27,5
Per migliorare pratiche didattiche ed educative	1	82,5	84,9	80,8
Per migliorare pratiche valutative	0	2,9	9,6	15,2
Altro	0	35,9	33,4	31,8

3.7.a.6 Distribuzione delle reti per attività svolta

Istituto:BSIC823002 - Distribuzione delle reti per attività svolta				
opzione	Situazione della scuola: BSIC823002	Riferimento Provinciale (% scuole che hanno attivato reti per attività)	Riferimento Regionale (% scuole che hanno attivato reti per attività)	Riferimento Nazionale (% scuole che hanno attivato reti per attività)
Progetti o iniziative riguardanti il curricolo e le discipline	0	21,4	21,1	23
Progetti o iniziative su temi multidisciplinari	0	18,4	19,1	14,5
Attività di formazione e aggiornamento del personale	1	67	67,8	71,3
Progetti o iniziative di innovazione metodologica e didattica	0	23,3	22,2	25,1
Progetti o iniziative di valutazione degli apprendimenti, certificazione delle competenze, valutazione interna - autovalutazione	0	9,7	11,1	16,1
Progetti o iniziative di orientamento	0	22,3	18,7	12,8
Progetti o iniziative per il contrasto alla dispersione scolastica	0	5,8	15,4	16,6
Progetti o iniziative per l'inclusione di alunni con disabilità e disturbi specifici di apprendimento	0	38,8	40,5	31,9
Progetti o iniziative per l'inclusione di alunni con cittadinanza non italiana	0	27,2	26,2	13,3
Gestione di servizi in comune	0	21,4	16,8	13,8
Realizzazione del piano nazionale scuola digitale	0	23,3	30,5	20,1
Realizzazione di eventi e manifestazioni progetti o iniziative didattiche, educative, sportive o culturali di interesse territoriale	0	25,2	18,8	18,4
Progetti o iniziative di contrasto al bullismo e al cyber bullismo	0	7,8	11,3	8,8
Valorizzazione delle risorse professionali	0	5,8	5,7	3,8
Altro	0	28,2	26,3	19,4

3.7.b Accordi formalizzati

3.7.b.1 Varieta' dei soggetti con cui la scuola stipula accordi

Varieta' dei soggetti con cui la scuola stipula accordi				
		Riferimento Provinciale %	Riferimento Regionale %	Riferimento Nazionale %
Validi	Nessun accordo	8,8	5,7	6,9
	Bassa varieta' (da 1 a 2)	15,7	16	16,8
	Medio - bassa varieta' (da 3 a 4)	50	52,5	49,1
	Medio - alta varieta' (da 6 a 8)	25,5	24,4	25
	Alta varieta' (piu' di 8)	0	1,3	2,3
Situazione della scuola: BSIC823002		Accordi con 3-5 soggetti		

3.7.b.2 Tipologia di soggetti con cui la scuola ha accordi

Istituto:BSIC823002 - Tipologia di soggetti con cui la scuola ha accordi				
opzione	Situazione della scuola: BSIC823002	Riferimento Provinciale %	Riferimento Regionale %	Riferimento Nazionale %
Altre scuole	Dato Mancante	46,6	55,8	43,5
Universita'	Presente	67	69,5	59,5
Enti di ricerca	Dato Mancante	1,9	5,5	8
Enti di formazione accreditati	Dato Mancante	16,5	15,9	25,4
Soggetti privati	Dato Mancante	28,2	27,5	27
Associazioni sportive	Dato Mancante	39,8	41,4	54,8
Altre associazioni o cooperative	Dato Mancante	62,1	65,8	65
Autonomie locali	Presente	59,2	69,5	61,5
ASL	Presente	45,6	35,9	42,3
Altri soggetti	Dato Mancante	15,5	20,1	18,5

3.7.c Raccordo scuola - territorio

3.7.c.1 Presenza di gruppi di lavoro per il raccordo con il territorio

Istituto:BSIC823002 - Presenza di gruppi di lavoro per il raccordo con il territorio				
opzione	Situazione della scuola: BSIC823002	Riferimento Provinciale (% di scuole che ha attivato gruppi)	Riferimento Regionale (% di scuole che ha attivato gruppi)	Riferimento Nazionale (% di scuole che ha attivato gruppi)
Presenza di gruppi di lavoro composti da insegnanti e rappresentanti del territorio	Dato mancante	65	62,8	61,1

3.7.d Partecipazione formale dei genitori

3.7.d.1 Votanti effettivi alle elezioni del Consiglio di Istituto

Istituto:BSIC823002 - Votanti effettivi alle elezioni del Consiglio di Istituto				
opzione	Situazione della scuola: BSIC823002	Riferimento Provinciale %	Riferimento Regionale %	Riferimento Nazionale %
Percentuale di genitori votanti effettivi sul totale degli aventi diritto	26,1431411530815	19,02	17,87	22,2

Domande Guida

Quali accordi di rete e collaborazioni con soggetti pubblici o privati ha la scuola? Per quali finalita'?

Qual e' la partecipazione della scuola nelle strutture di governo territoriale?

Quali ricadute ha la collaborazione con soggetti esterni sull'offerta formativa?

Punti di Forza (Digitare al max 1500 caratteri)	Punti di Debolezza (Digitare al max 1500 caratteri)
<p>La scuola fa parte della rete di ambito n°10 della regione Lombardia.</p> <p>L'Istituto ha stabilito collaborazioni sia con l'Università Cattolica di Brescia, per attività inerenti alla formazione degli studenti di Scienze della formazione primaria che con l'ASL per vari progetti volti a migliorare il benessere scolastico degli alunni.</p> <p>Il Progetto "Diario" ha avuto come filo conduttore il territorio. Sono previsti incontri periodici con le amministrazioni comunali.</p> <p>L'Istituto ha sottoscritto un'intesa con la Cooperativa Sociale "La Nuvola" di Orzinuovi e con il Comune di Dello per attivare un servizio di doposcuola per gli alunni della scuola secondaria di primo grado da svolgere presso l'oratorio di Dello nell'anno scolastico 2017-2018.</p>	<p>Si rilevano difficoltà di comunicazione e coordinamento.</p>

Subarea: Coinvolgimento delle famiglie

3.7.e Partecipazione informale dei genitori

3.7.e.1 Partecipazione dei genitori agli incontri e alle attività della scuola

Partecipazione dei genitori agli incontri e alle attività della scuola				
		Riferimento Provinciale %	Riferimento Regionale %	Riferimento Nazionale %
Validi	Basso livello di partecipazione	25,8	24,7	20,1
	Medio - basso livello di partecipazione	37,1	38,2	30,6
	Medio - alto livello di partecipazione	31,5	32,3	36,5
	Alto livello di partecipazione	5,6	4,8	12,7
Situazione della scuola: BSIC823002 %		Basso livello di partecipazione		

3.7.f Partecipazione finanziaria dei genitori

3.7.f.1 Importo medio del contributo volontario versato per studente

Istituto:BSIC823002 - Importo medio del contributo volontario versato per studente				
opzione	Situazione della scuola: BSIC823002	Riferimento Provinciale %	Riferimento Regionale %	Riferimento Nazionale %
Contributo medio volontario per studente (in euro)	0	0	2,66	0,02

3.7.g Capacita' della scuola di coinvolgere i genitori

3.7.g.1 Livello di coinvolgimento dei genitori da parte della scuola


Livello di coinvolgimento dei genitori da parte della scuola				
		Riferimento Provinciale %	Riferimento Regionale %	Riferimento Nazionale %
Validi	Basso coinvolgimento	0	0	0,1
	Medio - basso coinvolgimento	9,8	10,1	9,4
	Medio - alto coinvolgimento	86,3	77,7	73,6
	Alto coinvolgimento	3,9	12,1	16,9
Situazione della scuola: BSIC823002 %		Medio - alto co		

Domande Guida

In che modo le famiglie sono coinvolte nella definizione dell'offerta formativa?
Ci sono forme di collaborazione con i genitori per la realizzazione di interventi formativi o progetti?
La scuola coinvolge i genitori nella definizione del Regolamento d'istituto, del Patto di corresponsabilità o di altri documenti rilevanti per la vita scolastica? La scuola realizza interventi o progetti rivolti ai genitori (es. corsi, conferenze)?
La scuola utilizza strumenti on-line per la comunicazione con i genitori (es. registro elettronico)?

Punti di Forza (Digitare al max 1500 caratteri)	Punti di Debolezza (Digitare al max 1500 caratteri)
<p>I genitori sono coinvolti nei vari processi decisionali tramite assemblee, organi collegiali e commissioni miste per la definizione dei regolamenti d'Istituto, del patto di corresponsabilità, per le tematiche relative all'educazione e alla formazione e per la scelta dei progetti formativi.</p> <p>Si organizzano corsi rivolti anche ai genitori su tematiche inerenti problematiche educative legate all'uso consapevole dei nuovi strumenti digitali, alla salute, all'affettività, alla conoscenza della psicologia dell'età evolutiva e adolescenziale e sul ruolo genitoriale.</p> <p>Tutte le comunicazioni per i genitori e il personale vengono puntualmente pubblicate sul sito della scuola. E' in uso il registro elettronico on-line. I genitori hanno ricevuto una password per accedervi anche per visionare il documento di valutazione.</p>	<p>Non sempre i genitori accolgono gli inviti alla partecipazione anche per difficoltà dovute alla mancanza di tempo e agli impegni lavorativi.</p>

Rubrica di valutazione e Motivazione del giudizio assegnato

Rubrica di Valutazione		
Criterio di qualità: La scuola svolge un ruolo propositivo nella promozione di politiche formative territoriali e coinvolge le famiglie nella definizione dell'offerta formativa e nella vita scolastica.	Situazione della scuola	
La scuola non partecipa a reti e non ha collaborazioni con soggetti esterni, oppure le collaborazioni attivate non hanno una ricaduta concreta per la scuola. Non si realizzano iniziative rivolte ai genitori e momenti di confronto con i genitori sull'offerta formativa.		1 - Molto critica
		2 -
La scuola partecipa a reti e/o ha collaborazioni con soggetti esterni, anche se alcune di queste collaborazioni devono essere maggiormente integrate nella vita della scuola. Si realizzano iniziative rivolte ai genitori, anche se le modalità di coinvolgimento non sempre sono adeguate.		3 - Con qualche criticità
		4 -
La scuola partecipa a reti e ha collaborazioni con soggetti esterni. Le collaborazioni attivate sono integrate in modo adeguato con l'offerta formativa. La scuola è coinvolta in momenti di confronto con i soggetti presenti nel territorio per la promozione delle politiche formative. Si realizzano iniziative rivolte ai genitori e momenti di confronto con i genitori sull'offerta formativa. Le modalità di coinvolgimento dei genitori sono adeguate.		5 - Positiva
		6 -
La scuola partecipa in modo attivo o coordina reti e ha collaborazioni diverse con soggetti esterni. Le collaborazioni attivate contribuiscono in modo significativo a migliorare la qualità dell'offerta formativa. La scuola è un punto di riferimento nel territorio per la promozione delle politiche formative. Si realizzano iniziative rivolte ai genitori e momenti di confronto con i genitori sull'offerta formativa. I genitori partecipano attivamente alla definizione dell'offerta formativa. Le modalità di coinvolgimento dei genitori sono efficaci.		7 - Eccellente

Motivazione del giudizio assegnato

La scuola partecipa alla rete generalista delle Scuole della Bassa Bresciana per le tematiche dell'inclusione, formazione, valutazione, innovazione tecnologica e sicurezza.



La scuola ha collaborazioni con soggetti esterni: Amministrazioni Comunali, Associazioni sportive, Università, Cooperative sociali, CONI, Fondazione BBO e ASL. Le collaborazioni attivate sono integrate in modo adeguato con l'offerta formativa. La scuola è coinvolta in momenti di confronto con i soggetti presenti nel territorio per la promozione delle politiche formative. Si realizzano iniziative rivolte ai genitori e momenti di confronto.

Le modalità di coinvolgimento dei genitori sono adeguate.

Lista Indicatori Scuola - Sezione: Processi	
Esiti del questionario docenti	esito questionario2017.pdf
Documento inclusione	idee per accogliere.pdf
idee per accogliere seconda parte	idee per l'inclusione seconda parte.pdf
attività di recupero	indagine interna q. docenti quesito 12.pdf
Questionario genitori a.s. 2014/2015	questionario genitori con percentuali.pdf
Esito questionario docenti	esito questionario2017.pdf
Esito questionario docenti 2017	esito questionario2017.pdf
Esiti questionario docenti 2017	esito questionario2017.pdf

5 Individuazione delle priorità



Priorità e Traguardi


ESITI DEGLI STUDENTI		DESCRIZIONE DELLA PRIORITA' (max 150 caratteri spazi inclusi)	DESCRIZIONE DEL TRAGUARDO (max 150 caratteri spazi inclusi)
	Risultati scolastici		
	Risultati nelle prove standardizzate nazionali	Riduzione della variabilità negli esiti tra le classi anche al fine di migliorare i risultati delle prove standardizzate nazionali.	Avvicinare le percentuali dell'incidenza di variabilità tra le classi a quelle della media nazionale.
	Competenze chiave europee	Sviluppare e/o potenziare le competenze sociali e civiche degli studenti.	Ridurre la percentuale degli alunni che hanno un livello iniziale di competenze sociali e civiche.
	Risultati a distanza		

Motivare la scelta delle priorità sulla base dei risultati dell'autovalutazione (max 1500 caratteri spazi inclusi)

Dall'analisi delle prove Invalsi si evince che gli esiti sono in linea con la media nazionale, mentre la percentuale d'incidenza di variabilità tra le classi è più elevata. Si ritiene pertanto importante rendere più omogenei i risultati delle classi del nostro Istituto. L'acquisizione di competenze sociali e civiche adeguate è fondamentale per vivere da protagonisti nella società del futuro, dove problemi sempre più complessi potranno essere risolti solo grazie al lavoro sinergico di più figure professionali, con la consapevolezza di avere un destino comune quali cittadini del mondo.

Obiettivi di processo

AREA DI PROCESSO		DESCRIZIONE DELL'OBIETTIVO DI PROCESSO (max 150 caratteri spazi inclusi)
	Curricolo, progettazione e valutazione	Definire criteri di valutazione più omogenei e condivisi.
	Ambiente di apprendimento	
	Inclusione e differenziazione	Promuovere progetti per potenziare le competenze sociali e civiche degli alunni.

	Continuita' e orientamento	
	Orientamento strategico e organizzazione della scuola	Favorire lo scambio di buone prassi, valorizzando gli incontri per classi parallele, per dipartimenti e i momenti di confronto tra i docenti.
	Sviluppo e valorizzazione delle risorse umane	
	Integrazione con il territorio e rapporti con le famiglie	

Indicare in che modo gli obiettivi di processo possono contribuire al raggiungimento delle priorità (max 1500 caratteri spazi inclusi)

Definire criteri di valutazione più omogenei e condivisi al fine di ridurre la variabilità degli esiti tra le classi.
 Promuovere progetti per potenziare le competenze sociali e civiche degli alunni e incrementare il numero delle classi aderenti al progetto LST potrà contribuire allo sviluppo delle competenze relazionali degli studenti.
 Favorire lo scambio di buone prassi, valorizzando gli incontri per classi parallele, per dipartimenti e i momenti di confronto tra i docenti potrà contribuire alla riduzione della variabilità degli esiti tra le classi.